

Rilevazione statistica dei flussi sezionali 2022 (periodo di riferimento: 01/01/2022 – 31/12/2022) – Sezione I

Monitoraggio primo semestre 2022

<i>Prima Sezione Civile</i>						
Macroarea CSM	Pendenti iniziali	Sopravvenuti	Sentenze	Altrimenti definiti	Totale definiti	Pendenti finali
fs Famiglia stato e capacità delle persone	2936	1150	710	859	1569	2517
Separazioni giudiziali	888	175	166	144	310	753
Separazioni consensuali	201	304	0	357	357	148
Divorzi contenziosi	935	195	271	34	305	825
Divorzi congiunti	148	179	229	16	245	82
g Volontaria giurisdizione e procedure camerali non in materia di famiglia e persone	39	48	0	50	50	37
i Contenzioso civile ordinario	3957	537	508	410	918	3576
j Procedimenti a cognizione sommaria o cautelare (esclusi decreti ingiuntivi)	439	456	0	0	465	430
k Decreti ingiuntivi (in tutte le materie)	76	1140	0	1140	1170	46
l Tutele, curatele, amministrazioni di sostegno	8418	450	0	608	608	8260

Monitoraggio secondo semestre 2022

<i>Prima Sezione Civile</i>						
Macroarea CSM	Pendenti iniziali	Sopravvenuti	Sentenze	Altrimenti definiti	Totale definiti	Pendenti finali
fs Famiglia stato e capacità delle persone	2500	1051	488	631	1119	2432
Separazioni giudiziali	744	155	101	96	197	702
Separazioni consensuali	146	276	0	243	243	179
Divorzi contenziosi	823	163	202	18	220	766
Divorzi congiunti	80	136	148	3	151	65
g Volontaria giurisdizione e procedure camerali non in materia di famiglia e persone	63	67	1	74	75	55
i Contenzioso civile ordinario	3001	478	364	294	658	2821
j Procedimenti a cognizione sommaria o cautelare (esclusi decreti ingiuntivi)	471	394	20	418	438	427
k Decreti ingiuntivi (in tutte le materie)	46	1211	0	1184	1184	73
l Tutele, curatele, amministrazioni di sostegno	8012	557	0	935	935	7634

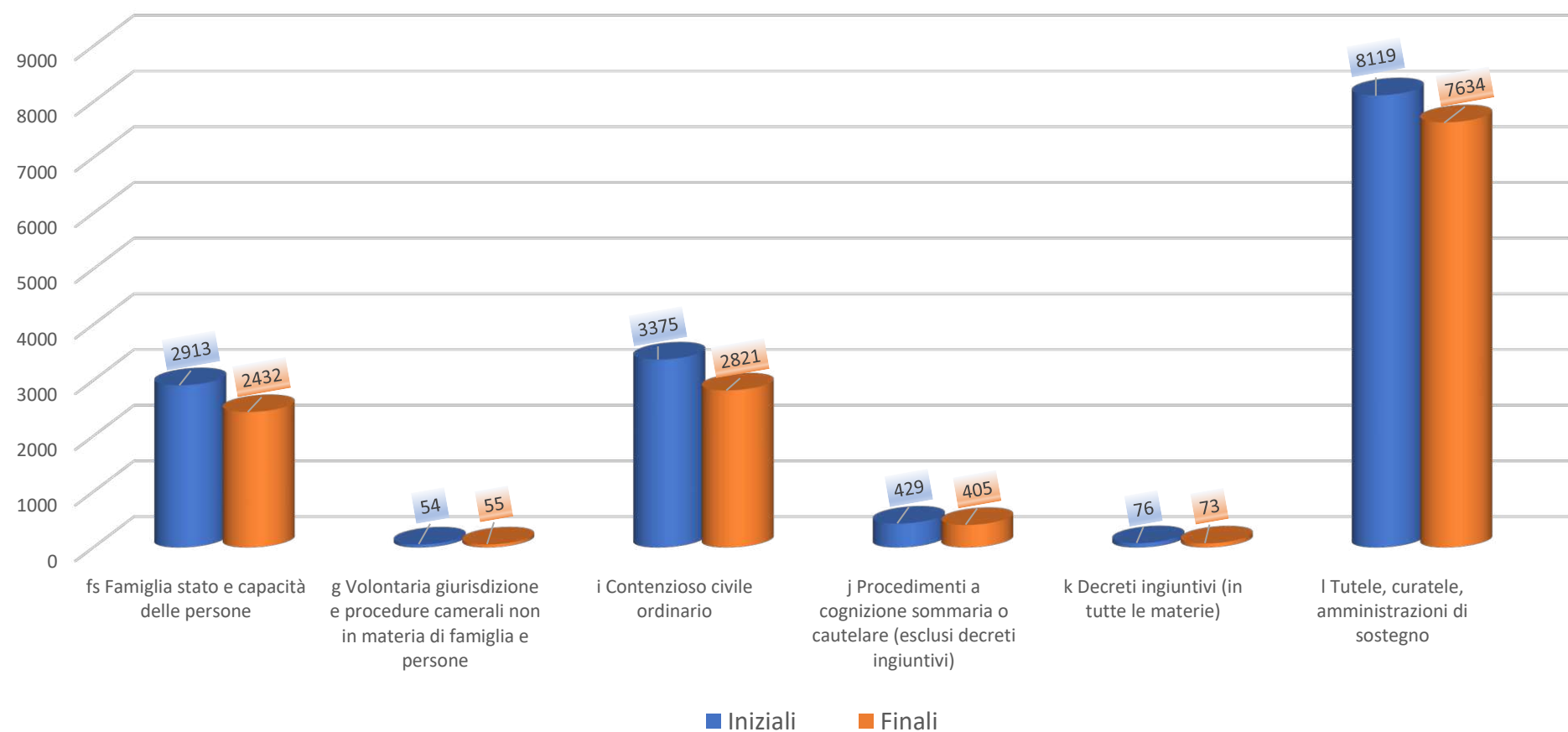
Monitoraggio annuale - 2022

<i>Prima Sezione Civile</i>						
Macroarea CSM	Pendenti iniziali	Sopravvenuti	Sentenze	Altrimenti definiti	Totale definiti	Pendenti finali
fs Famiglia stato e capacità delle persone	2913	2206	1199	1488	2687	2432
Separazioni giudiziali	879	323	267	233	500	702
Separazioni consensuali	197	579	0	597	597	179
Divorzi contenziosi	928	350	473	39	512	766
Divorzi congiunti	144	309	377	11	388	65
g Volontaria giurisdizione e procedure camerali non in materia di famiglia e persone	54	128	1	126	127	55
i Contenzioso civile ordinario	3375	1015	872	697	1569	2821
j Procedimenti a cognizione sommaria o cautelare (esclusi decreti ingiuntivi)	429	848	34	838	872	405
k Decreti ingiuntivi (in tutte le materie)	76	2351	0	2354	2354	73
l Tutele, curatele, amministrazioni di sostegno	8119	1276	0	1761	1761	7634

**Pendenti 1^ sezione civile (comparazione tra iniziali e finali)
Monitoraggio annuale**

Macroarea CSM	Iniziali	Finali
fs Famiglia stato e capacità delle persone	2913	2432
g Volontaria giurisdizione e procedure camerale non in materia di famiglia e persone	54	55
i Contenzioso civile ordinario	3375	2821
j Procedimenti a cognizione sommaria o cautelare (esclusi decreti ingiuntivi)	429	405
k Decreti ingiuntivi (in tutte le materie)	76	73
l Tutele, curatele, amministrazioni di sostegno	8119	7634

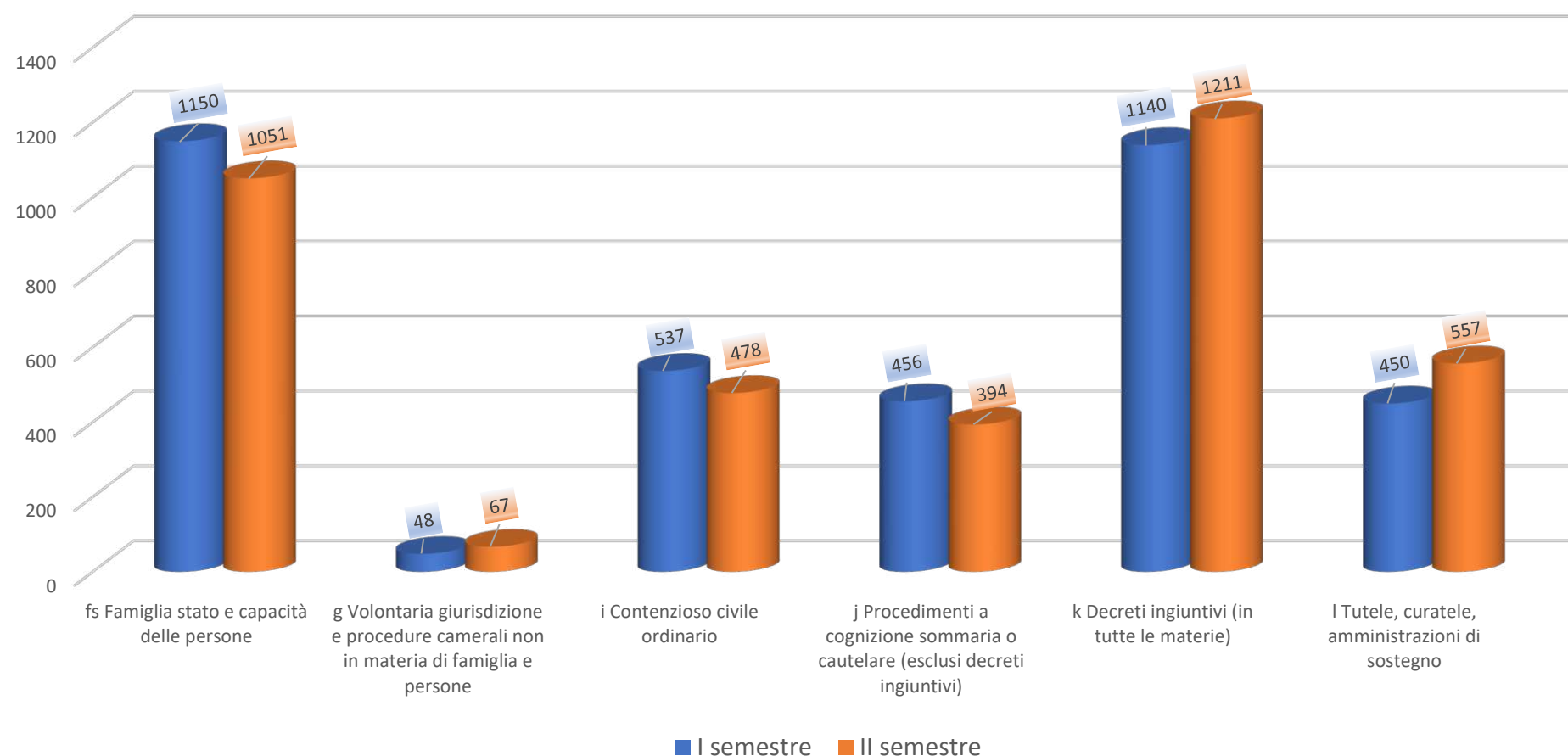
Pendenti 1^ sezione civile (comparazione tra iniziali e finali) - Monitoraggio annuale



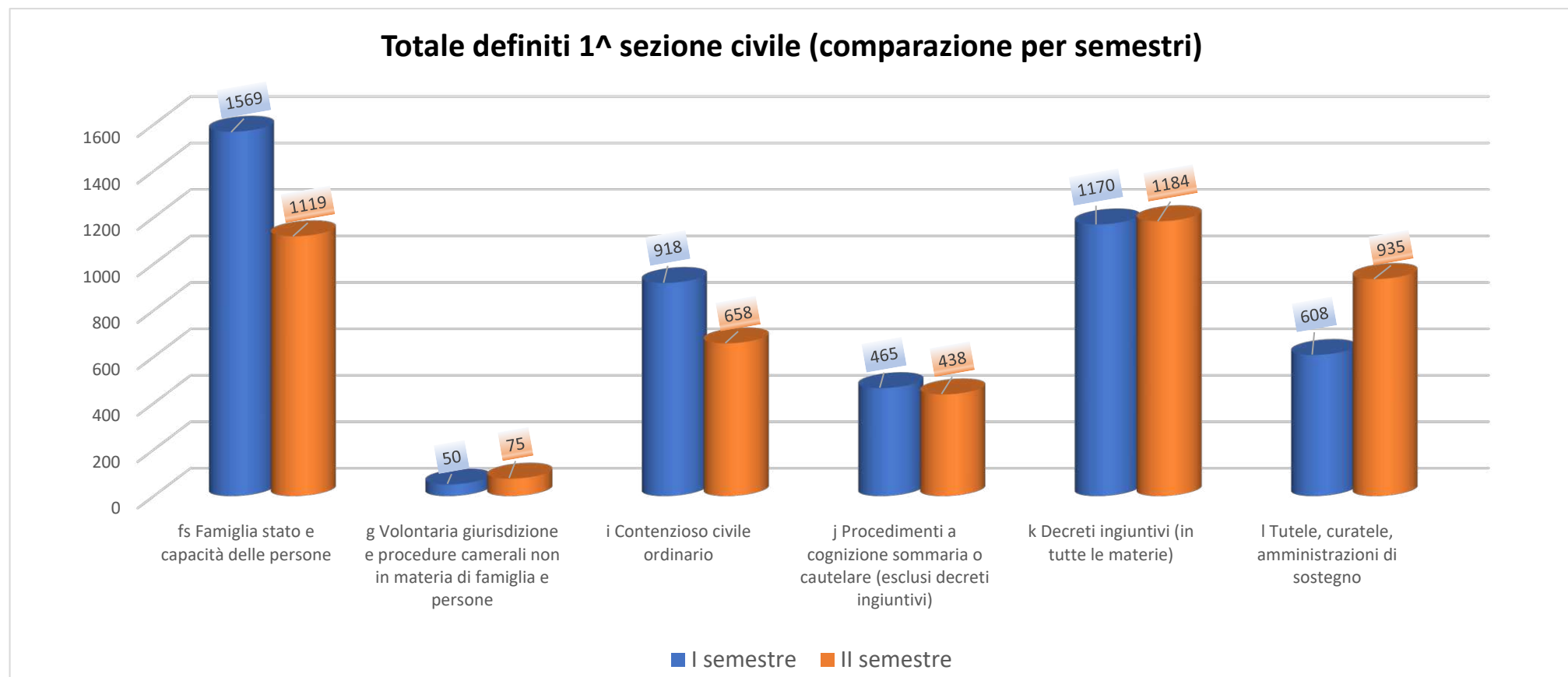
Sopravvenuti 1^ sezione civile (comparazione per semestri)

Macroarea CSM	I semestre	II semestre
fs Famiglia stato e capacità delle persone	1150	1051
g Volontaria giurisdizione e procedure camerali non in materia di famiglia e persone	48	67
i Contenzioso civile ordinario	537	478
j Procedimenti a cognizione sommaria o cautelare (esclusi decreti ingiuntivi)	456	394
k Decreti ingiuntivi (in tutte le materie)	1140	1211
l Tutele, curatele, amministrazioni di sostegno	450	557

Sopravvenuti 1^ sezione civile (comparazione per semestri)



Totale definiti 1^ sezione civile (comparazione per semestri)		
Macroarea CSM	I semestre	II semestre
fs Famiglia stato e capacità delle persone	1569	1119
g Volontaria giurisdizione e procedure camerali non in materia di famiglia e persone	50	75
i Contenzioso civile ordinario	918	658
j Procedimenti a cognizione sommaria o cautelare (esclusi decreti ingiuntivi)	465	438
k Decreti ingiuntivi (in tutte le materie)	1170	1184
l Tutele, curatele, amministrazioni di sostegno	608	935

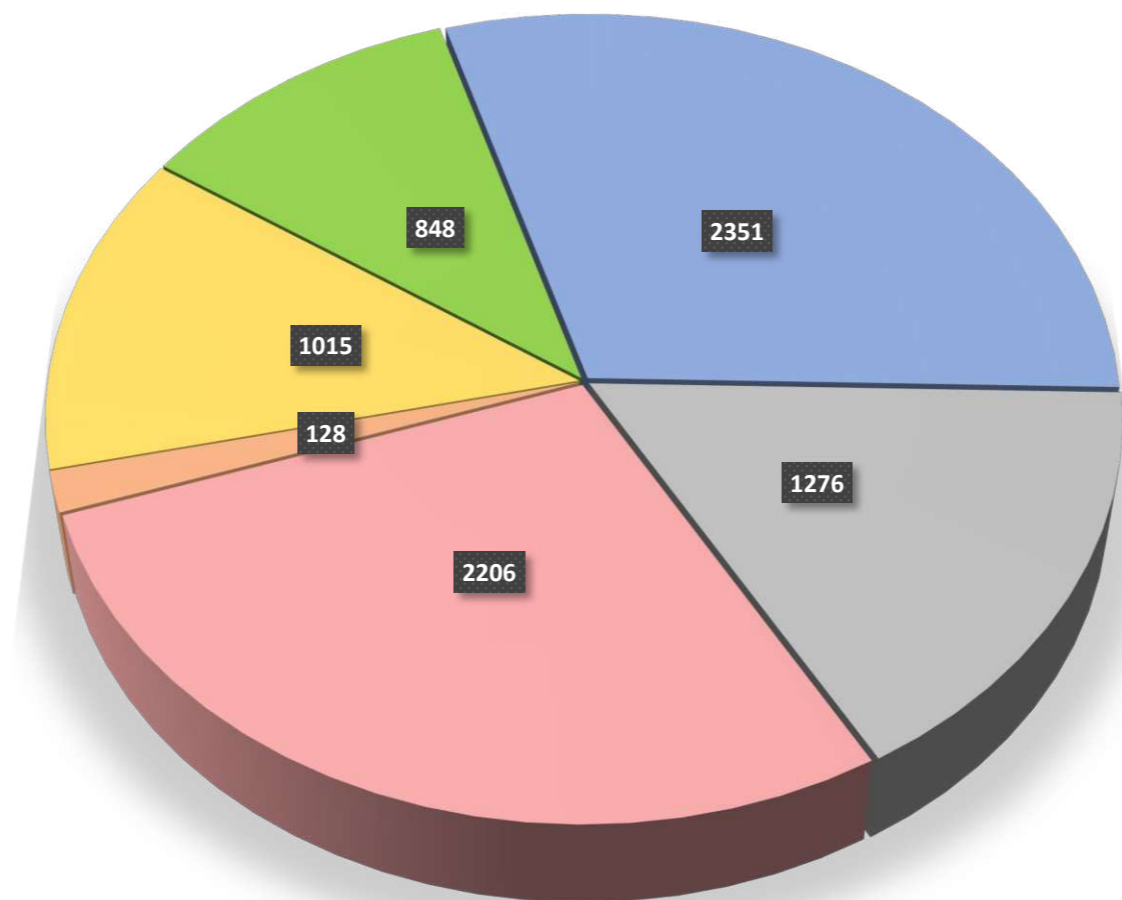


Sopravvenuti 1^ sezione civile (monit. annuale)

Macroarea CSM

fs Famiglia stato e capacità delle persone	2206 (28,20%)
g Volontaria giurisdizione e procedure camerali non in materia di famiglia e persone	128 (1,64%)
i Contenzioso civile ordinario	1015 (12,97%)
j Procedimenti a cognizione sommaria o cautelare (esclusi decreti ingiuntivi)	848 (10,84%)
k Decreti ingiuntivi (in tutte le materie)	2351 (30,05%)
l Tutele, curatele, amministrazioni di sostegno	1276 (16,31%)

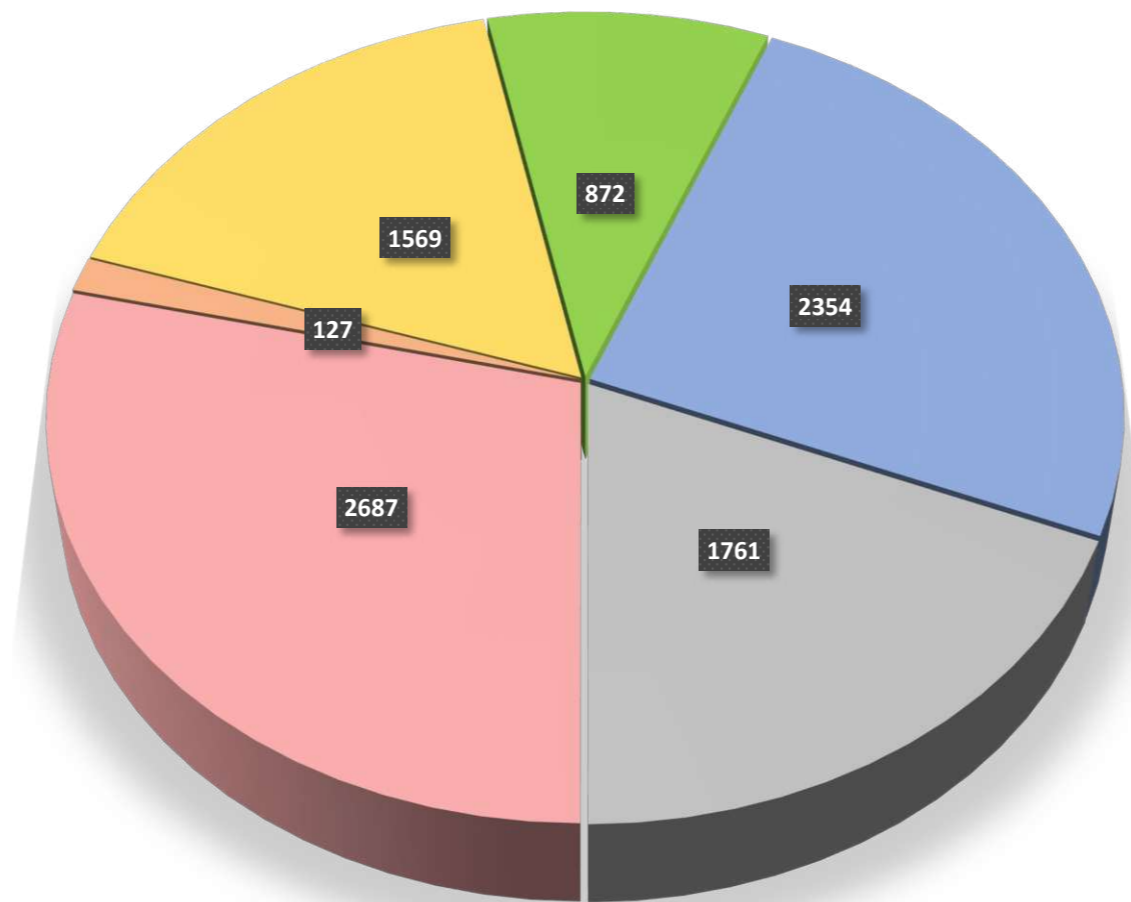
Sopravvenuti 1^ sezione civile (monitoraggio annuale)



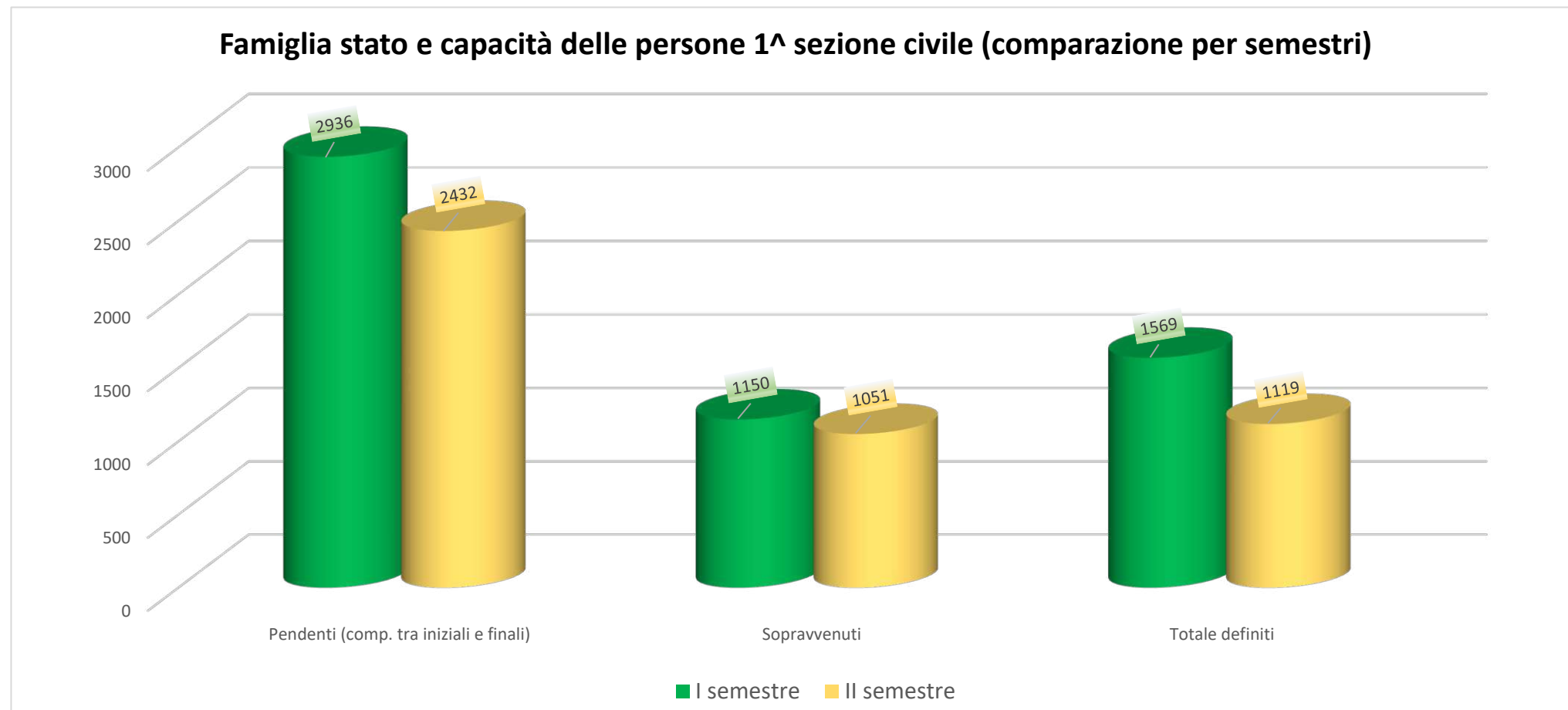
Totale definiti 1^ sezione civile (monit. annuale)

Macroarea CSM	
fs Famiglia stato e capacità delle persone	2687 (28,68%)
g Volontaria giurisdizione e procedure camerali non in materia di famiglia e persone	127 (1,36%)
i Contenzioso civile ordinario	1569 (16,74%)
j Procedimenti a cognizione sommaria o cautelare (esclusi decreti ingiuntivi)	872 (9,31%)
k Decreti ingiuntivi (in tutte le materie)	2354 (25,12%)
l Tutele, curatele, amministrazioni di sostegno	1761 (18,79%)

Totale definiti 1^ sezione civile (monitoraggio annuale)



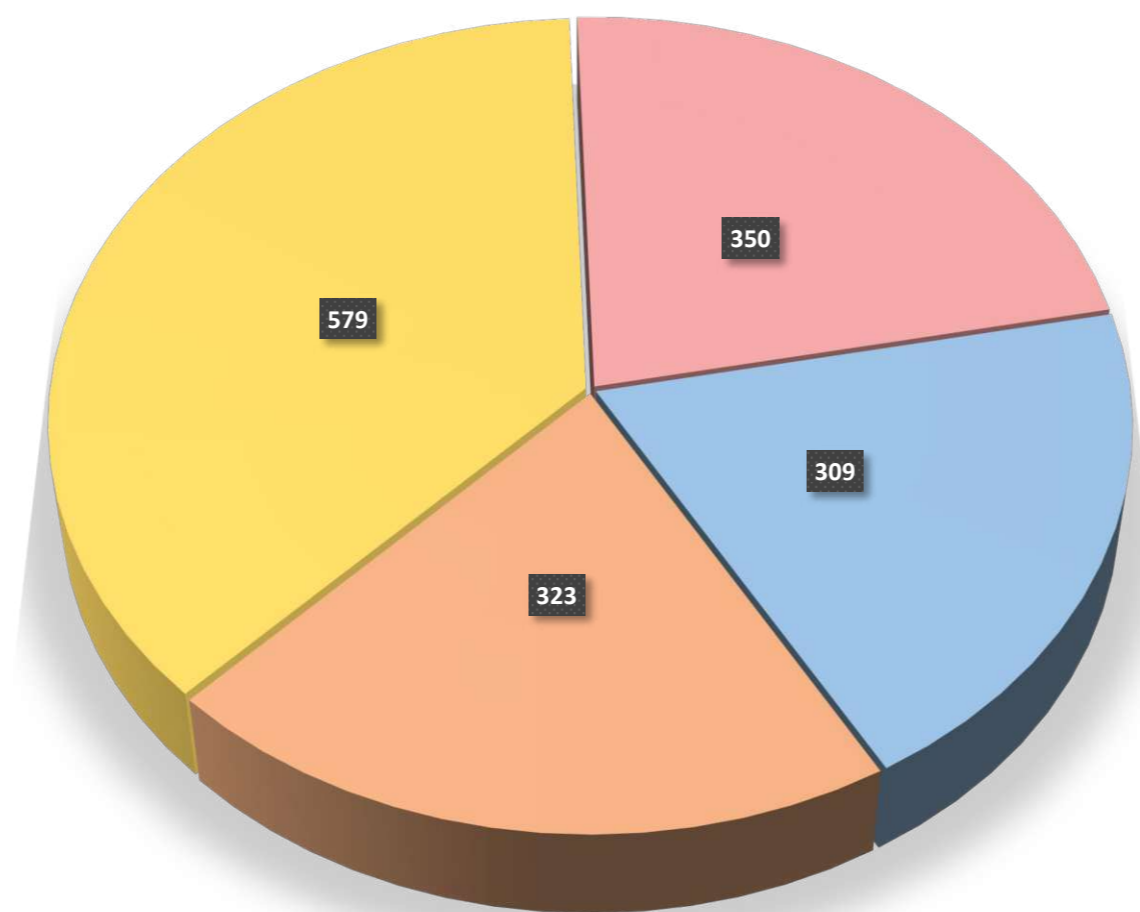
Famiglia stato e capacità delle persone (comparazione per semestri)		
	Iniziali	Finali
Pendenti (comp. tra iniziali e finali)	2936	2432
	I semestre	II semestre
Sopravvenuti	1150	1051
Totale definiti	1569	1119



Dettaglio sopravvenuti
Famiglia stato e capacità delle persone
1^ sezione civile (monit. annuale)

Macroarea CSM	
Separazioni giudiziali	323 (4,13%)
Separazioni consensuali	579 (7,40%)
Divorzi contenziosi	350 (4,47%)
Divorzi congiunti	309 (3,95%)

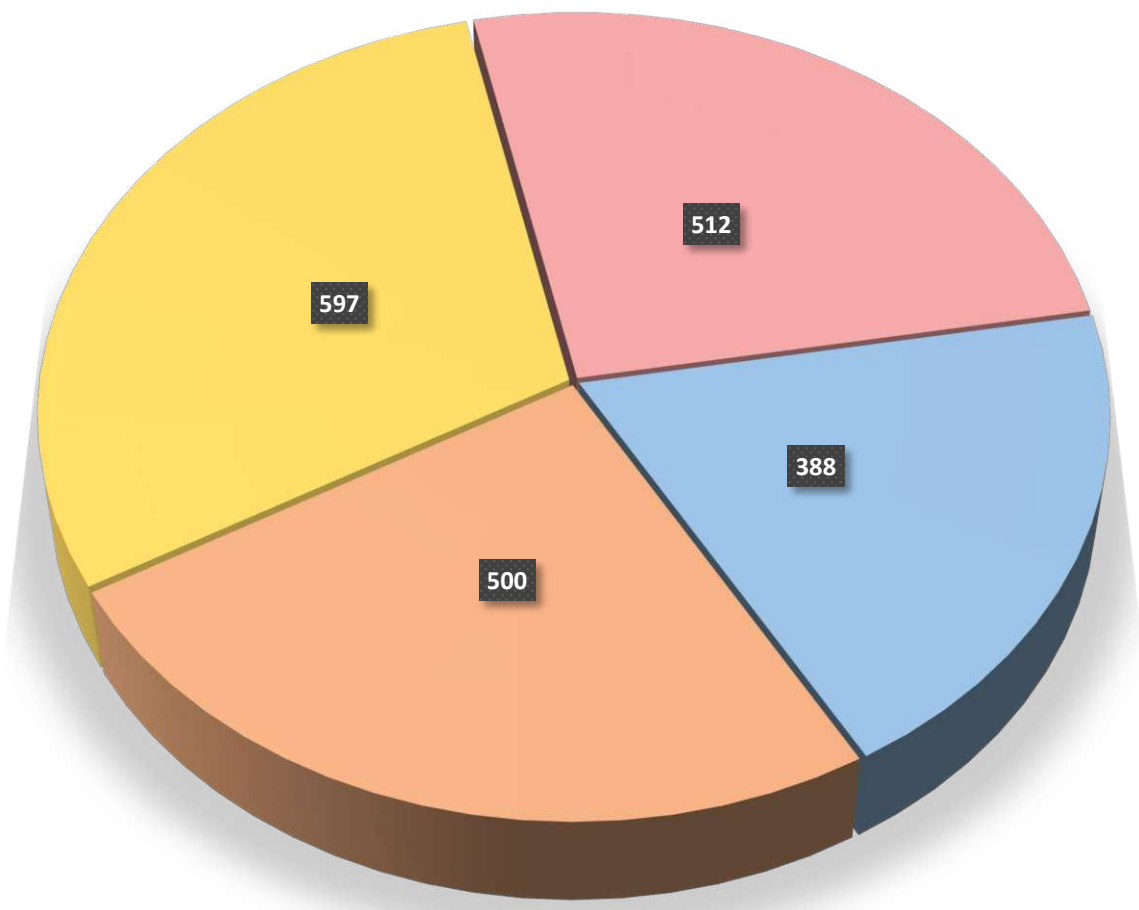
Dettaglio sopravvenuti *Famiglia stato e capacità delle persone*
1^ sezione civile (monitoraggio annuale)



Dettaglio Totale definiti
Famiglia stato e capacità delle persone
1^ sezione civile (monit. annuale)

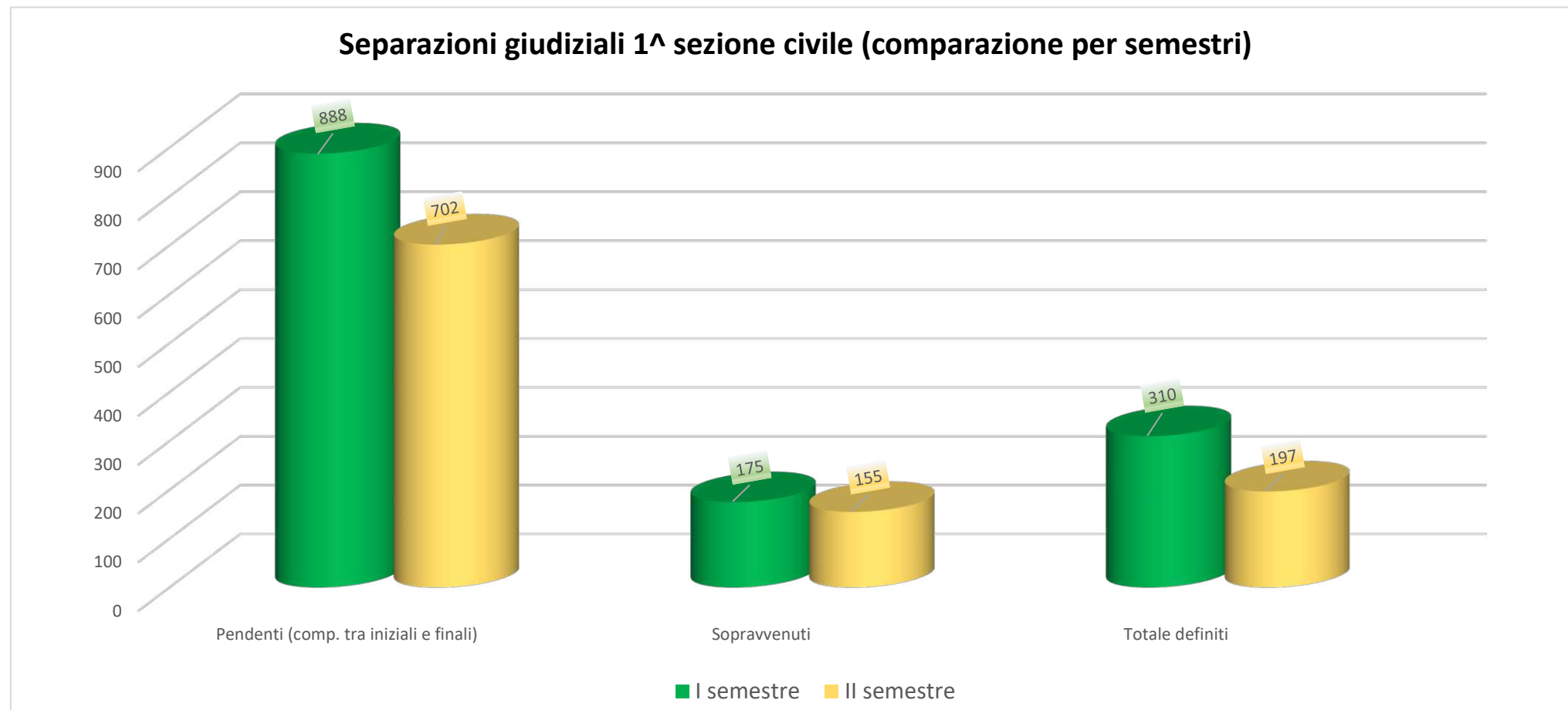
Macroarea CSM	
Separazioni giudiziali	500 (6,39%)
Separazioni consensuali	597 (7,63%)
Divorzi contenziosi	512 (6,54%)
Divorzi congiunti	388 (4,96%)

Dettaglio Totale definiti *Famiglia stato e capacità delle persone*
1^ sezione civile (monitoraggio annuale)



Separazioni giudiziali 1^ sezione civile (comparazione per semestri)

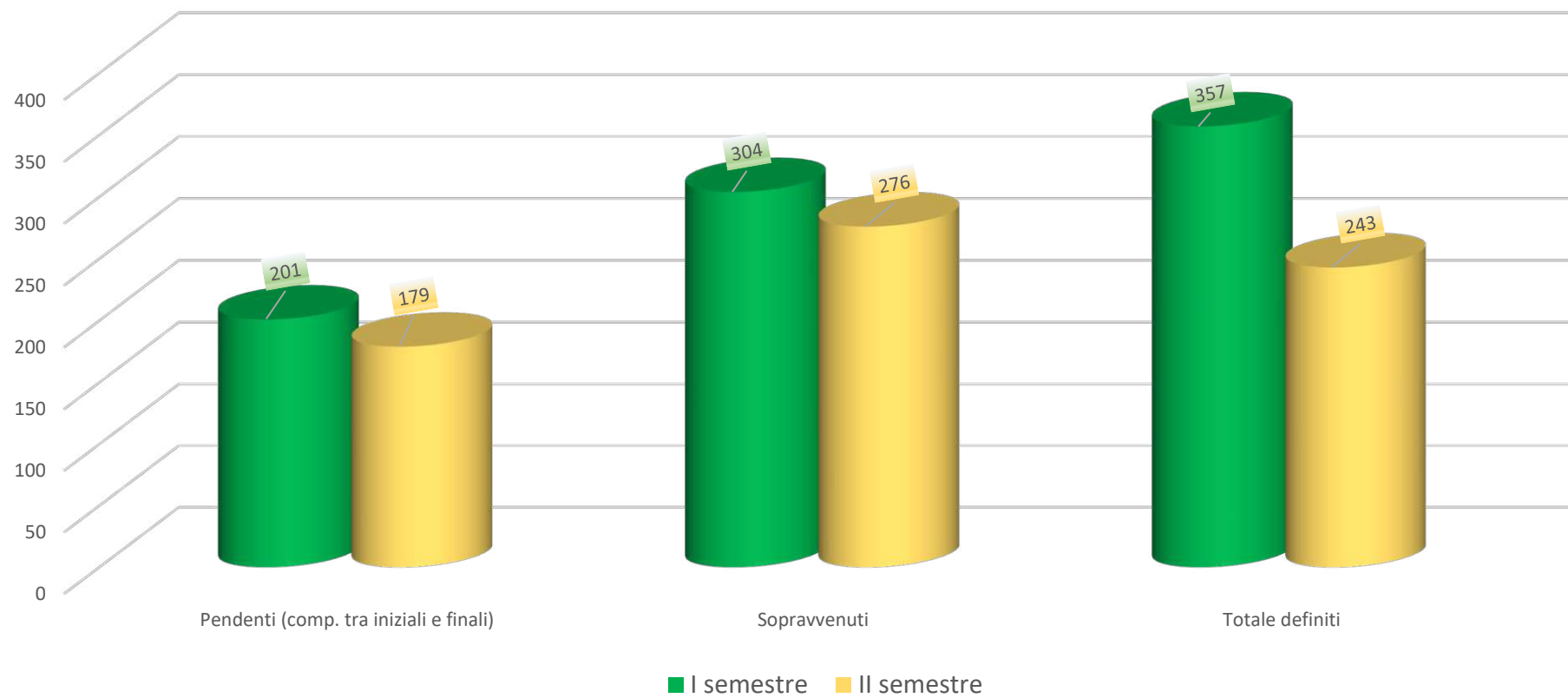
	Iniziali	Finali
Pendenti (comp. tra iniziali e finali)	888	702
	I semestre	II semestre
Sopravvenuti	175	155
Totale definiti	310	197



Separazioni consensuali 1^ sezione civile (comparazione per semestri)

	Iniziali	Finali
Pendenti (comp. tra iniziali e finali)	201	179
I semestre		II semestre
Sopravvenuti	304	276
Totale definiti	357	243

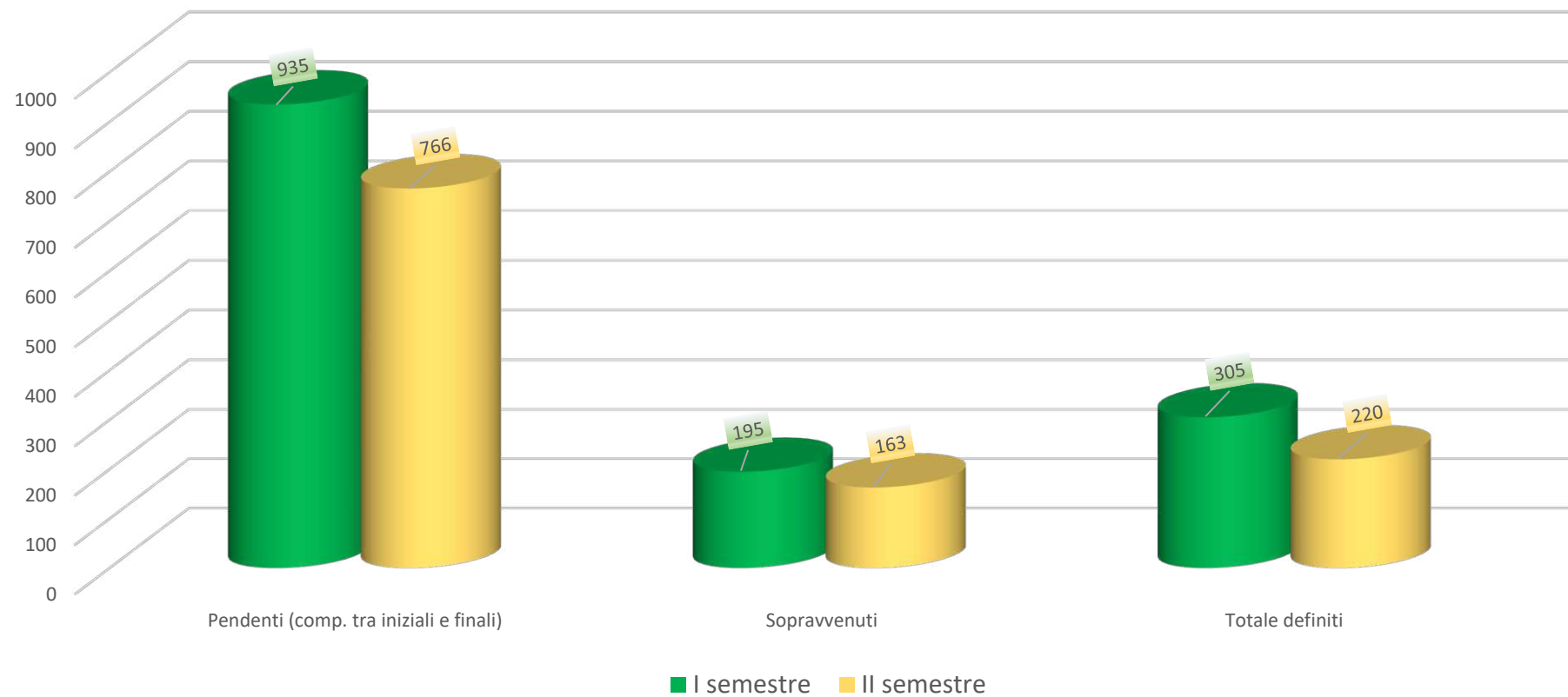
Separazioni consensuali 1^ sezione civile (comparazione per semestri)



Divorzi contenziosi 1^ sezione civile (comparazione per semestri)

	Iniziali	Finali
Pendenti (comp. tra iniziali e finali)	935	766
	I semestre	II semestre
Sopravvenuti	195	163
Totale definiti	305	220

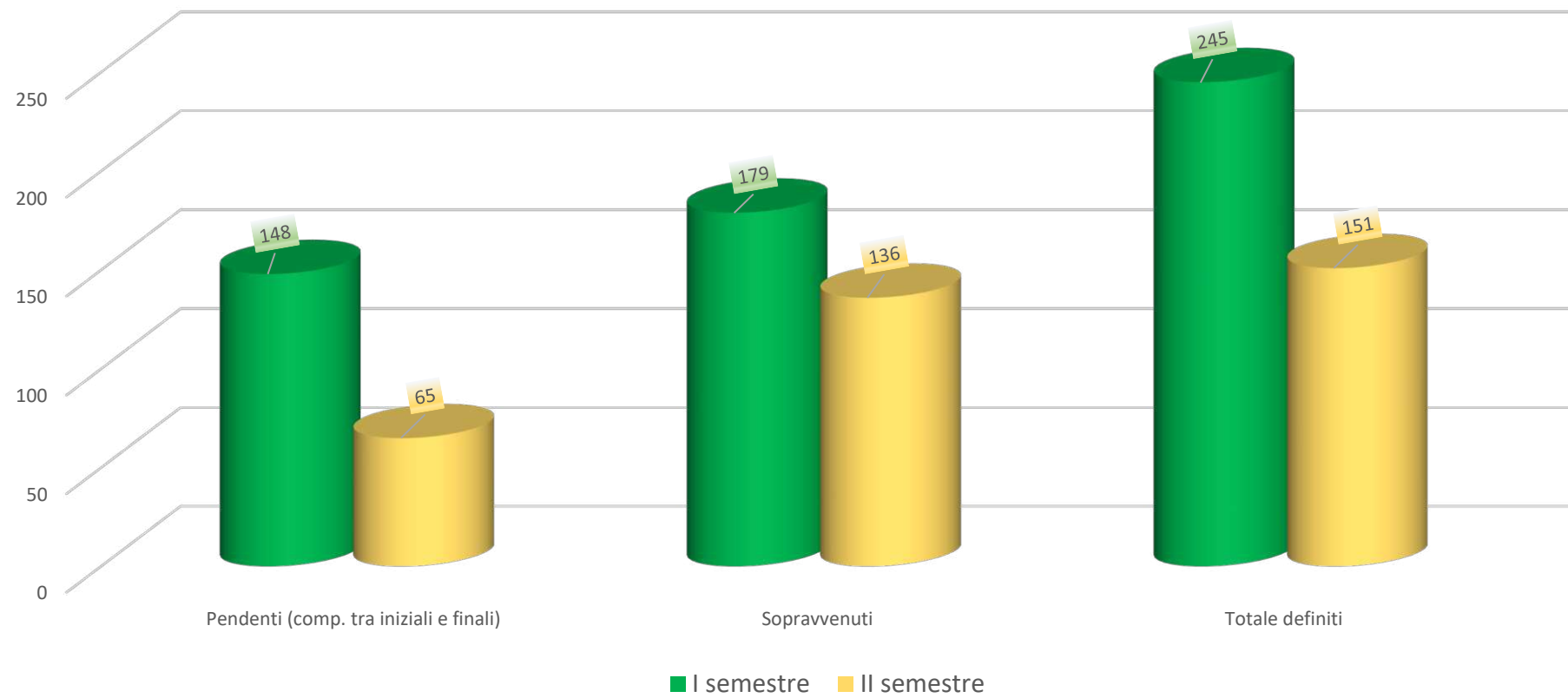
Divorzi contenziosi 1^ sezione civile (comparazione per semestri)



Divorzi congiunti 1^ sezione civile (comparazione per semestri)

	Iniziali	Finali
Pendenti (comp. tra iniziali e finali)	148	65
I semestre		II semestre
Sopravvenuti	179	136
Totale definiti	245	151

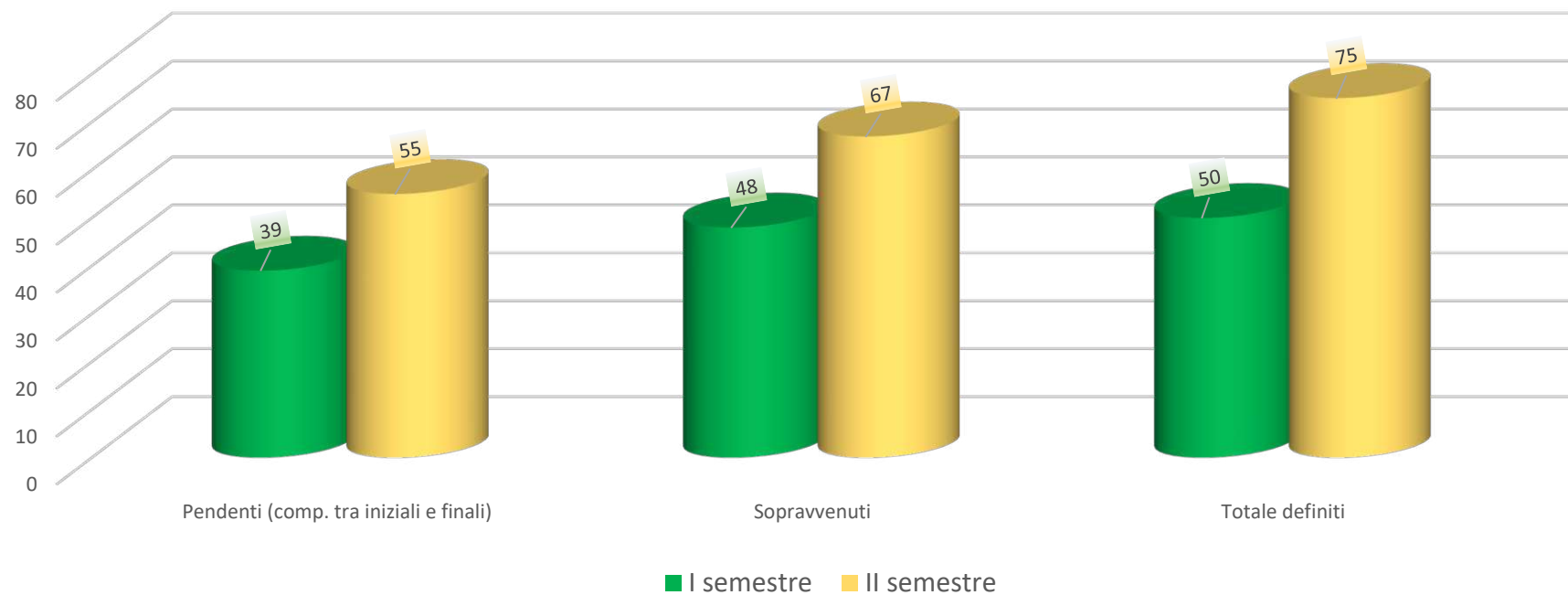
Divorzi congiunti 1^ sezione civile (comparazione per semestri)



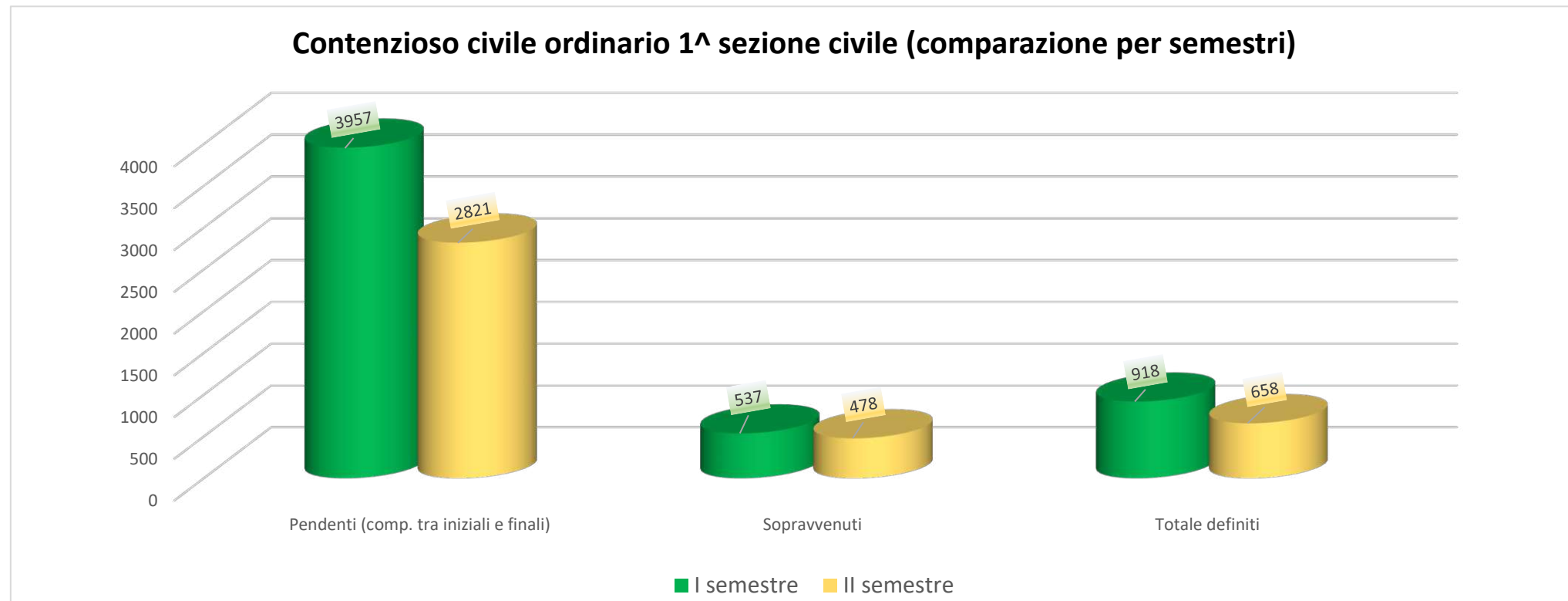
**Volontaria giurisdizione e procedure camerali non in materia di famiglia e persone
(comparazione per semestri)**

	Iniziali	Finali
Pendenti (comp. tra iniziali e finali)	39	55
	I semestre	II semestre
Sopravvenuti	48	67
Totale definiti	50	75

**Volontaria giurisdizione e procedure camerali non in materia di famiglia e persone
1^ sezione civile (comparazione per semestri)**



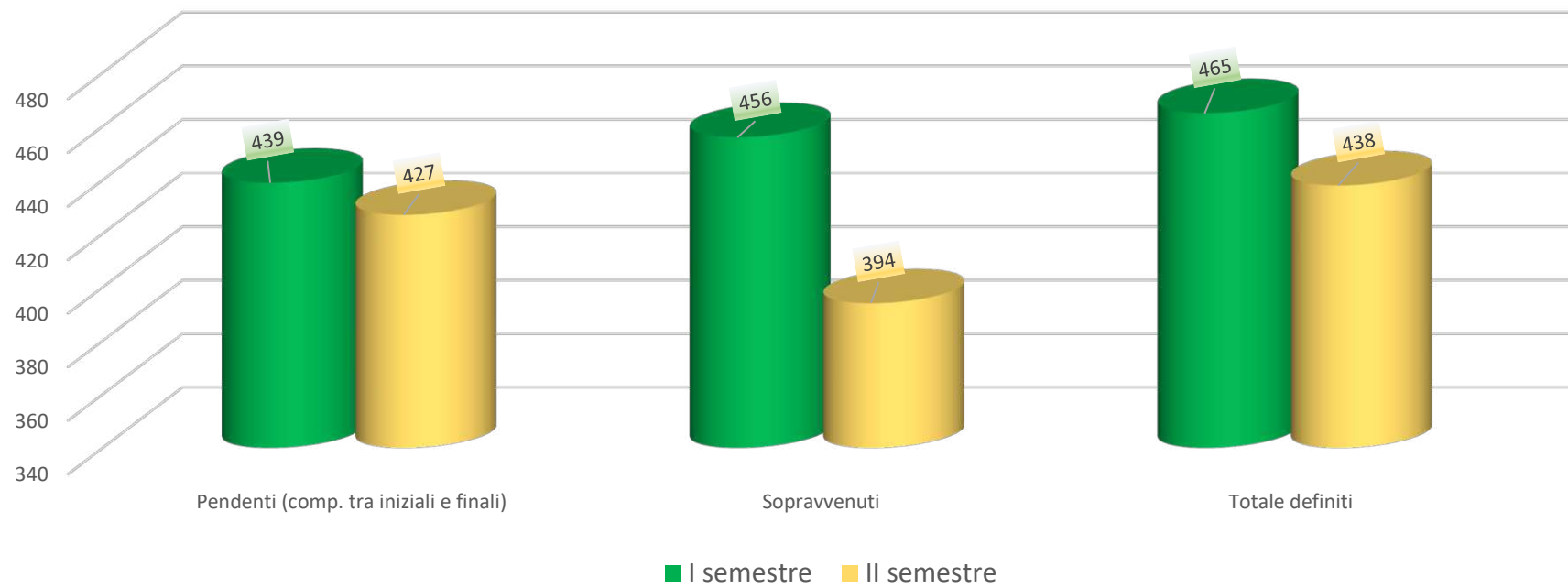
Contenzioso civile ordinario (comparazione per semestri)		
	Iniziali	Finali
Pendenti (comp. tra iniziali e finali)	3957	2821
	I semestre	II semestre
Sopravvenuti	537	478
Totale definiti	918	658



Procedimenti a cognizione sommaria o cautelare (esclusi decreti ingiuntivi) - comparazione per semestri

	Iniziali	Finali
Pendenti (comp. tra iniziali e finali)	439	427
	I semestre	II semestre
Sopravvenuti	456	394
Totale definiti	465	438

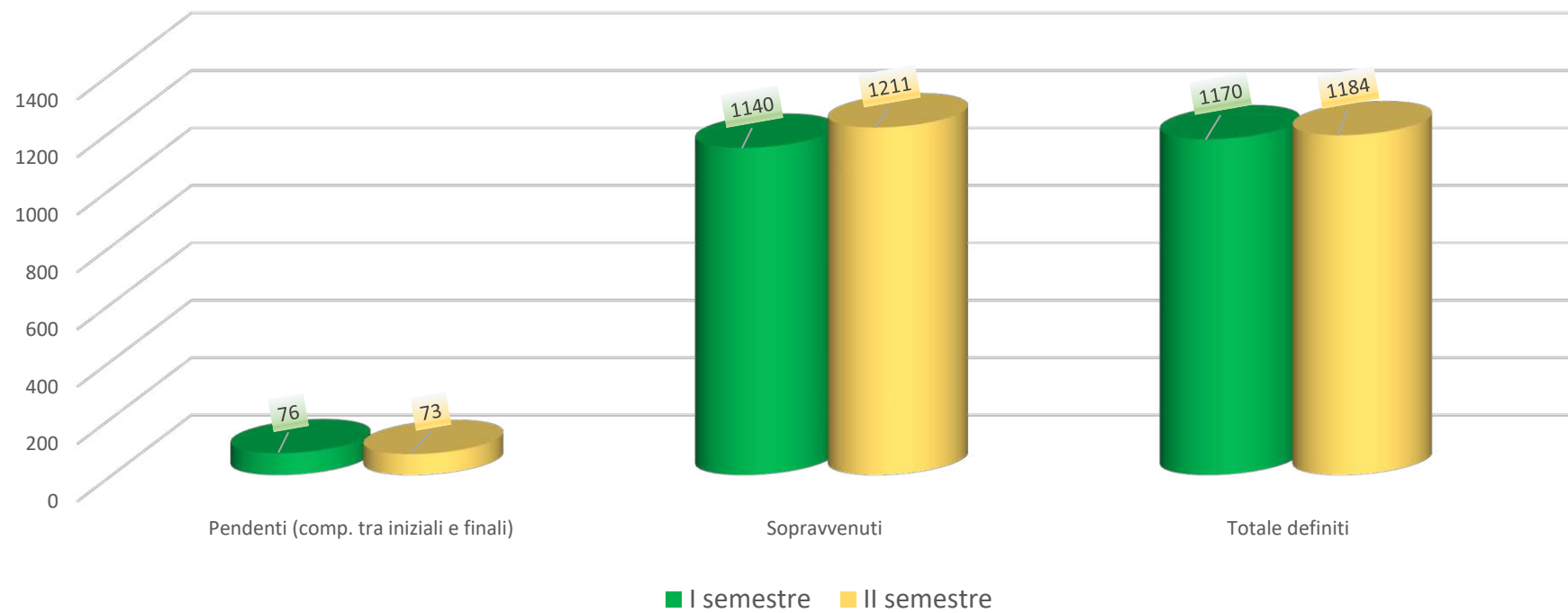
**Procedimenti a cognizione sommaria o cautelare (esclusi decreti ingiuntivi)
1^ sezione civile (comparazione per semestri)**



Decreti ingiuntivi in tutte le materie (comparazione per semestri)

	Iniziali	Finali
Pendenti (comp. tra iniziali e finali)	76	73
	I semestre	II semestre
Sopravvenuti	1140	1211
Totale definiti	1170	1184

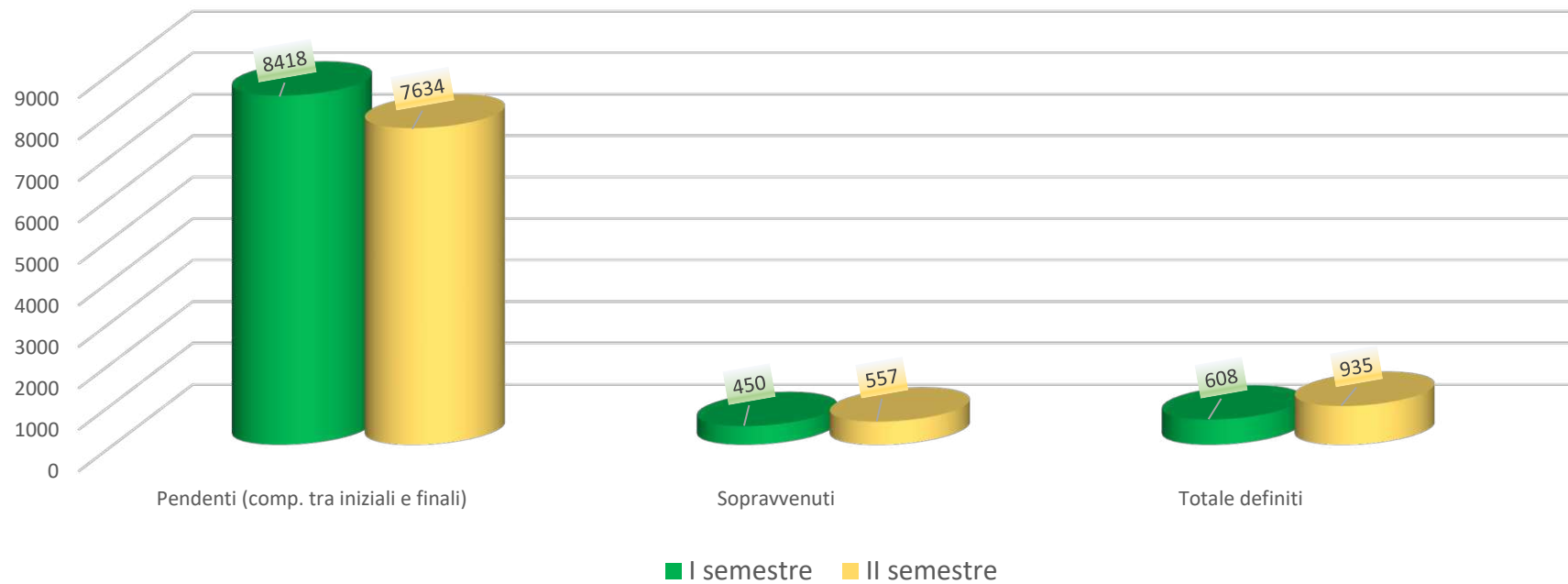
Decreti ingiuntivi (in tutte le materie) 1^ sezione civile (comparazione per semestri)



Tutele, curatele, amministrazioni di sostegno (comparazione per semestri)

	Iniziali	Finali
Pendenti (comp. tra iniziali e finali)	8418	7634
	I semestre	II semestre
Sopravvenuti	450	557
Totale definiti	608	935

Tutele, curatele, amministrazioni di sostegno 1^ sezione civile (comparazione per semestri)



Rilevazione statistica dei flussi sezionali (periodo di riferimento: 01/01/2022 – 31/12/2022) - Sezione II

Monitoraggio primo semestre 2022

<i>Seconda Sezione Civile</i>						
Macroarea CSM	Pendenti iniziali	Sopravvenuti	Sentenze	Altrimenti definiti	Totale definiti	Pendenti finali
c Fallimentare	983	161	18	151	169	975
d Esecuzioni immobiliari	2220	218	0	374	374	2064
e Esecuzioni mobiliari	1831	1671	0	1578	1578	1924
g Volontaria giurisdizione e procedure camerali non in materia di famiglia e persone	72	502	0	485	485	89
i Contenzioso civile ordinario	3134	886	575	454	1029	2991
j Procedimenti a cognizione sommaria o cautelare	188	157	1	149	150	195

Monitoraggio secondo semestre 2022

<i>Seconda Sezione Civile</i>						
Macroarea CSM	Pendenti iniziali	Sopravvenuti	Sentenze	Altrimenti definiti	Totale definiti	Pendenti finali
c Fallimentare	871	38	16	108	124	862
d Esecuzioni immobiliari	1745	159	0	364	364	1540
e Esecuzioni mobiliari	1750	1374	0	1500	1500	1624
g Volontaria giurisdizione e procedure camerali non in materia di famiglia e persone	87	489	0	492	492	84
i Contenzioso civile ordinario	3588	687	460	381	841	3434
j Procedimenti a cognizione sommaria o cautelare	194	110	2	137	139	165

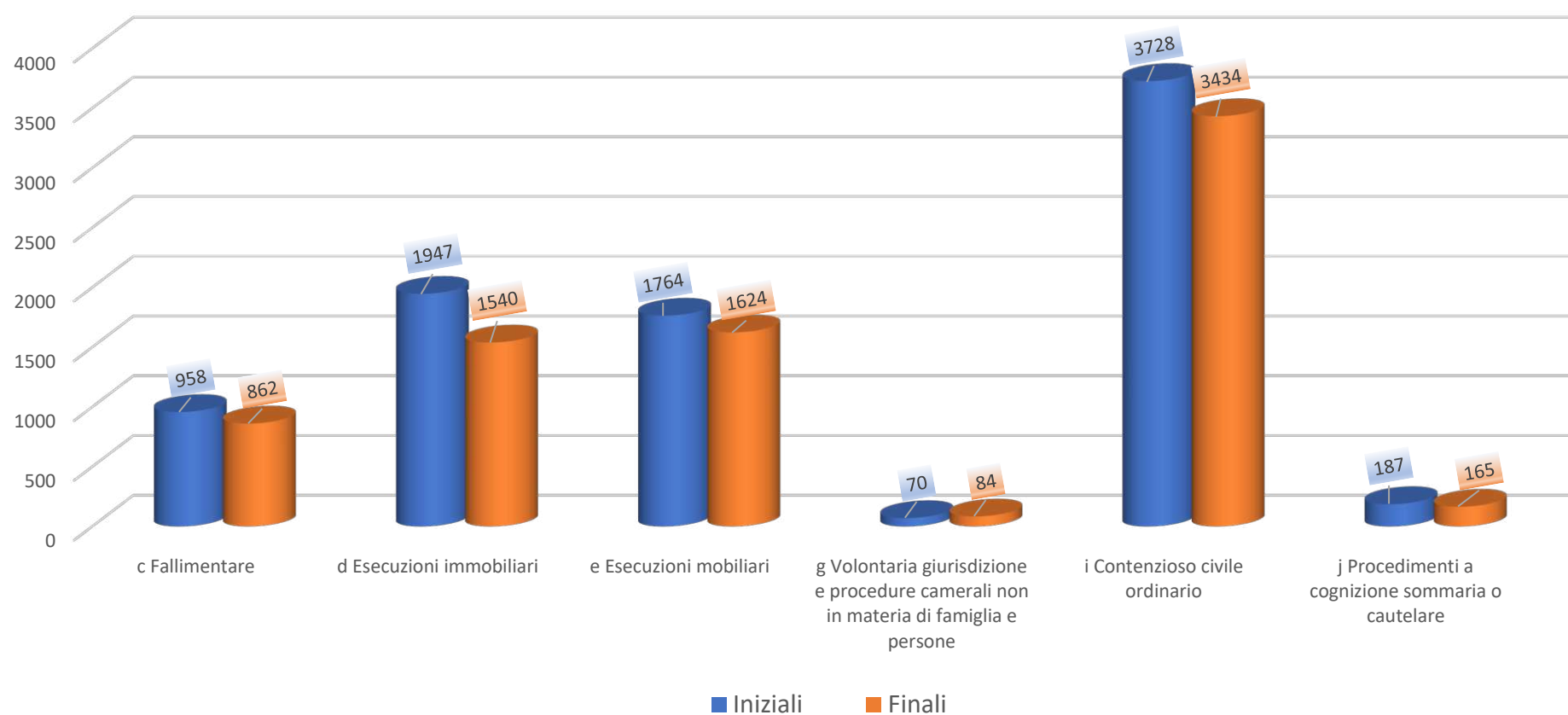
Monitoraggio annuale - 2022

<i>Seconda Sezione Civile</i>						
Macroarea CSM	Pendenti iniziali	Sopravvenuti	Sentenze	Altrimenti definiti	Totale definiti	Pendenti finali
c Fallimentare	958	198	35	259	294	862
d Esecuzioni immobiliari	1947	331	0	738	738	1540
e Esecuzioni mobiliari	1764	2934	0	3074	3074	1624
g Volontaria giurisdizione e procedure camerali non in materia di famiglia e persone	70	991	0	977	977	84
i Contenzioso civile ordinario	3728	1570	1035	829	1864	3434
j Procedimenti a cognizione sommaria o cautelare	187	268	3	287	290	165

**Pendenti 2^ sezione civile (comparazione tra iniziali e finali)
Monitoraggio annuale**

Macroarea CSM	Iniziali	Finali
c Fallimentare	958	862
d Esecuzioni immobiliari	1947	1540
e Esecuzioni mobiliari	1764	1624
g Volontaria giurisdizione e procedure camerali non in materia di famiglia e persone	70	84
i Contenzioso civile ordinario	3728	3434
j Procedimenti a cognizione sommaria o cautelare	187	165

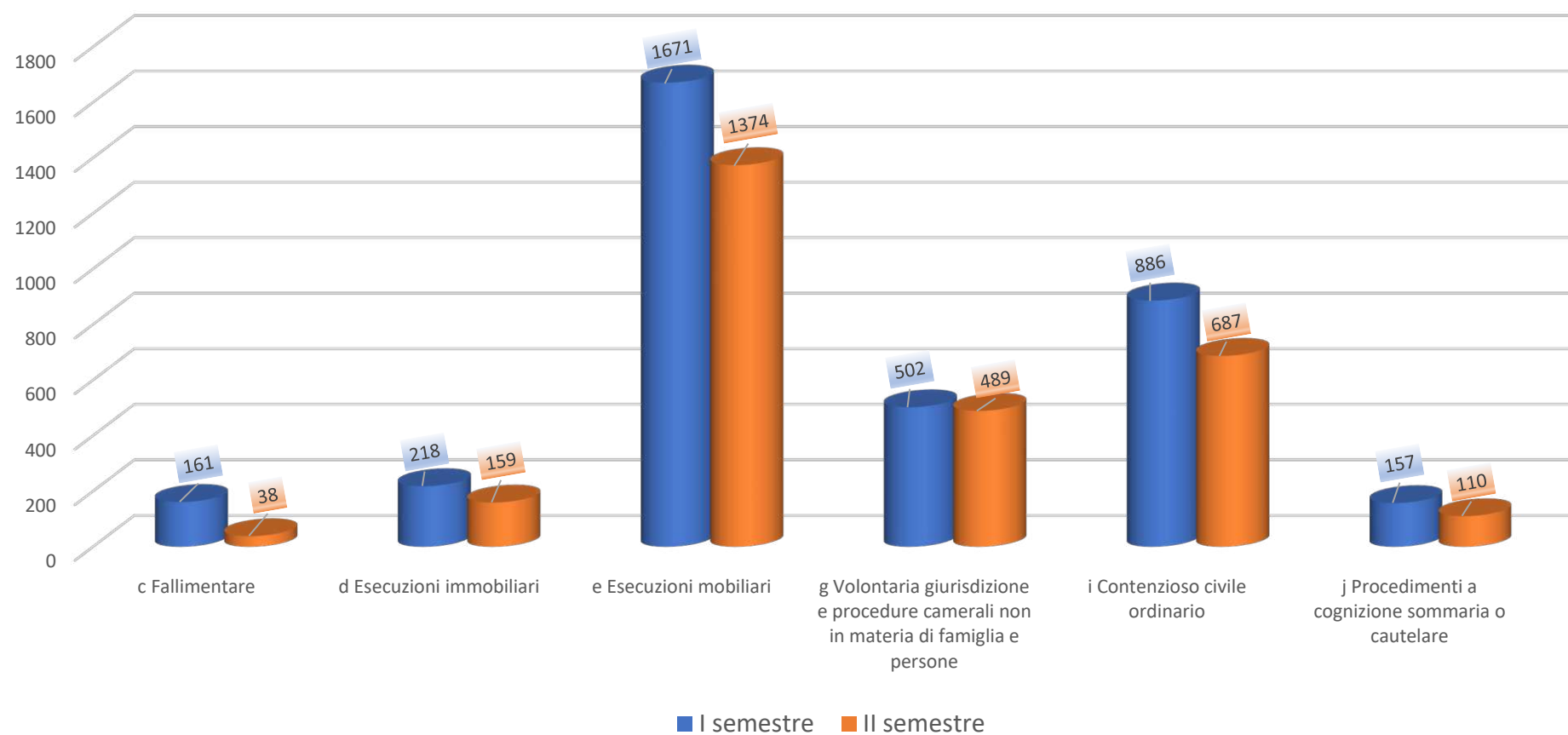
Pendenti 2^ sezione civile (comparazione tra iniziali e finali) - monitoraggio annuale



Sopravvenuti 2^ sezione civile (comparazione per semestri)

Macroarea CSM	I semestre	II semestre
c Fallimentare	161	38
d Esecuzioni immobiliari	218	159
e Esecuzioni mobiliari	1671	1374
g Volontaria giurisdizione e procedure camerali non in materia di famiglia e persone	502	489
i Contenzioso civile ordinario	886	687
j Procedimenti a cognizione sommaria o cautelare	157	110

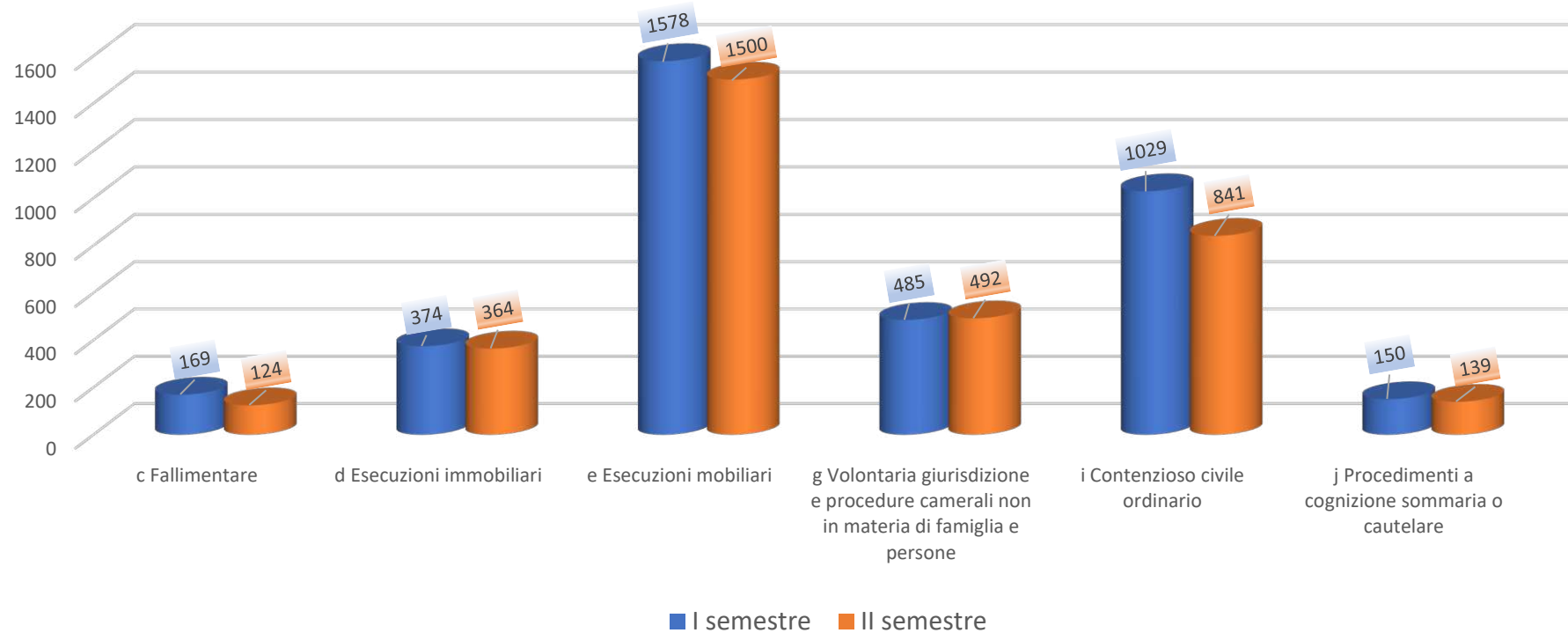
Sopravvenuti 2^ sezione civile (comparazione per semestri)



Totale definiti 2^ sezione civile (comparazione per semestri)

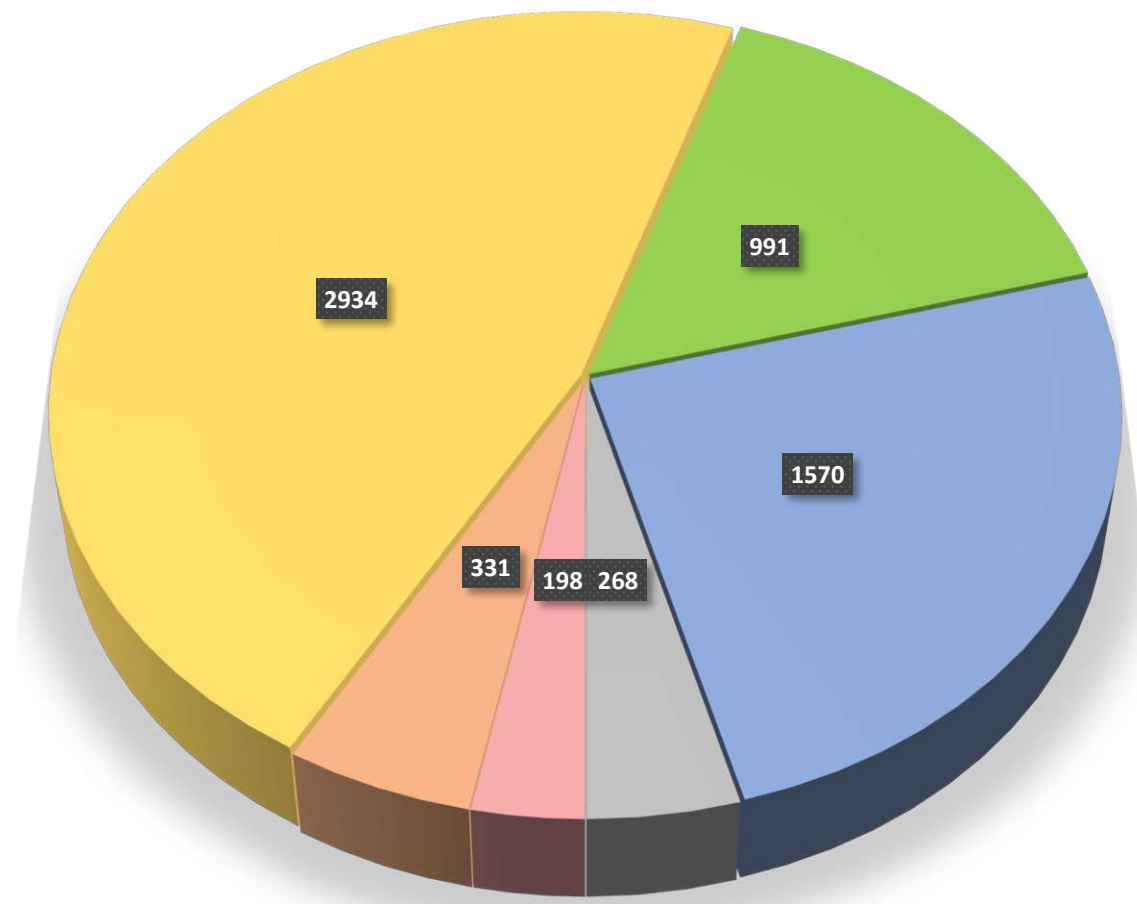
Macroarea CSM	I semestre	II semestre
c Fallimentare	169	124
d Esecuzioni immobiliari	374	364
e Esecuzioni mobiliari	1578	1500
g Volontaria giurisdizione e procedure camerali non in materia di famiglia e persone	485	492
i Contenzioso civile ordinario	1029	841
j Procedimenti a cognizione sommaria o cautelare	150	139

Totale definiti 2^ sezione civile (comparazione per semestri)



Sopravvenuti 2^ sezione civile (monit. annuale)	
Macroarea CSM	
c Fallimentare	198 (3,15%)
d Esecuzioni immobiliari	331 (5,26%)
e Esecuzioni mobiliari	2934 (46,63%)
g Volontaria giurisdizione e procedure camerali non in materia di famiglia e persone	991 (15,75%)
i Contenzioso civile ordinario	1570 (24,95%)
j Procedimenti a cognizione sommaria o cautelare	268 (4,26%)

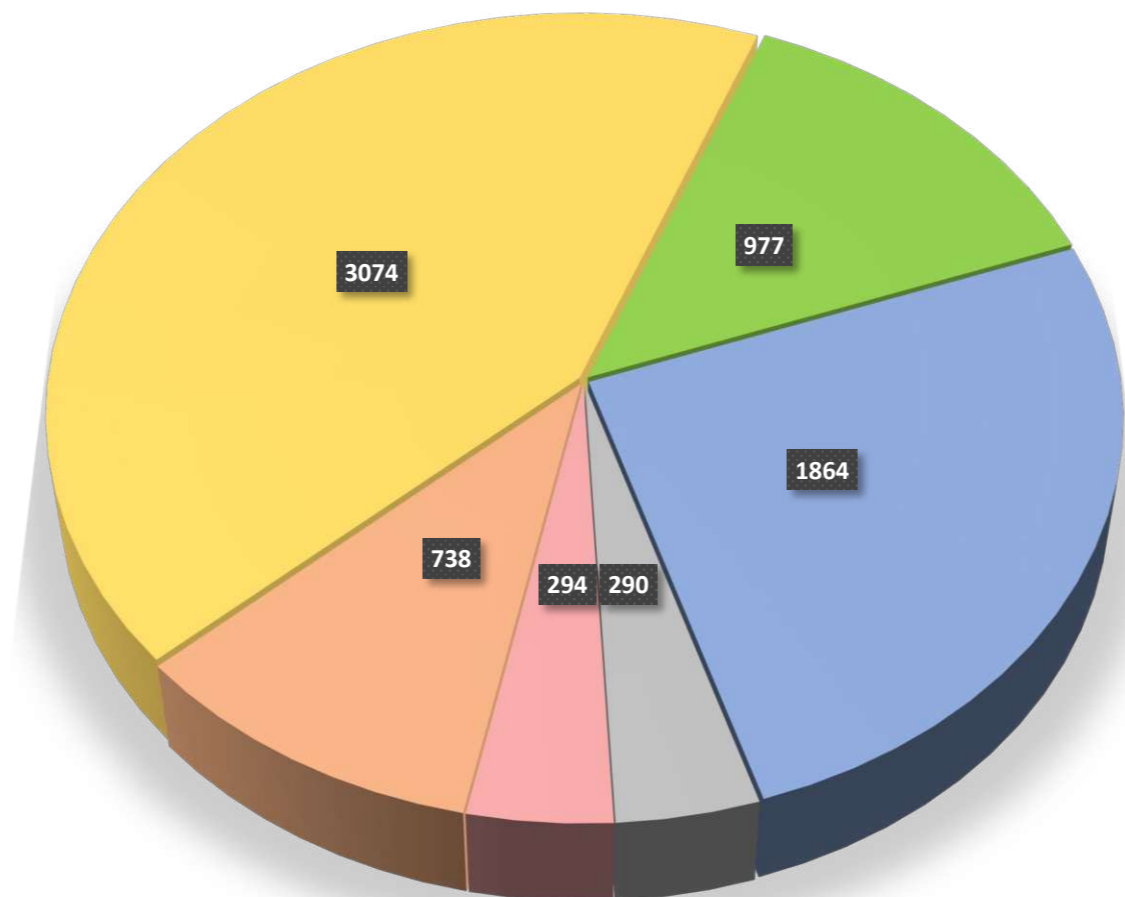
Sopravvenuti 2^ sezione civile (monitoraggio annuale)



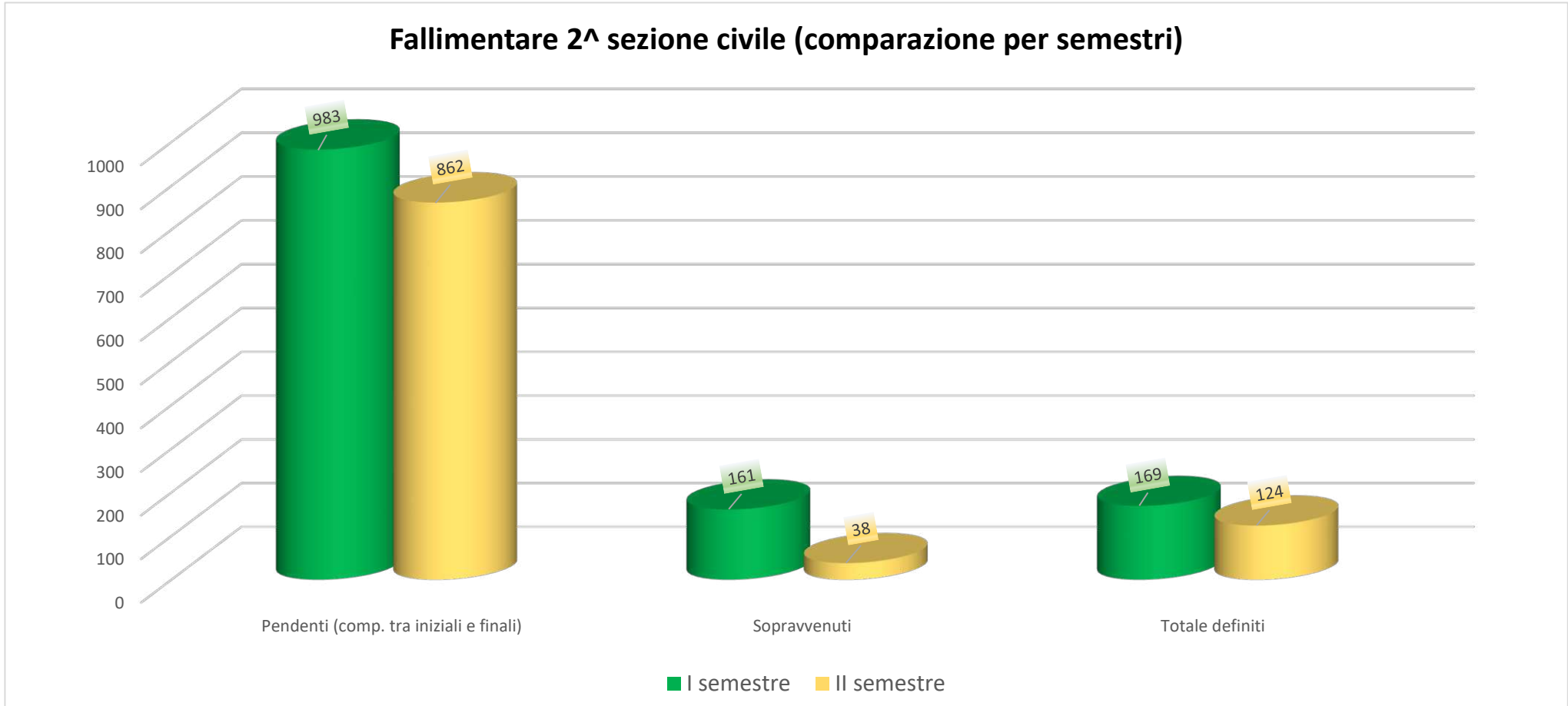
Totale definiti 2^ sezione civile (monit. annuale)

Macroarea CSM	
c Fallimentare	294 (4,06%)
d Esecuzioni immobiliari	738 (10,20%)
e Esecuzioni mobiliari	3074 (42,48%)
g Volontaria giurisdizione e procedure camerali non in materia di famiglia e persone	977 (13,50%)
i Contenzioso civile ordinario	1864 (25,76%)
j Procedimenti a cognizione sommaria o cautelare	290 (4,01%)

Totale definiti 2^ sezione civile (monitoraggio annuale)



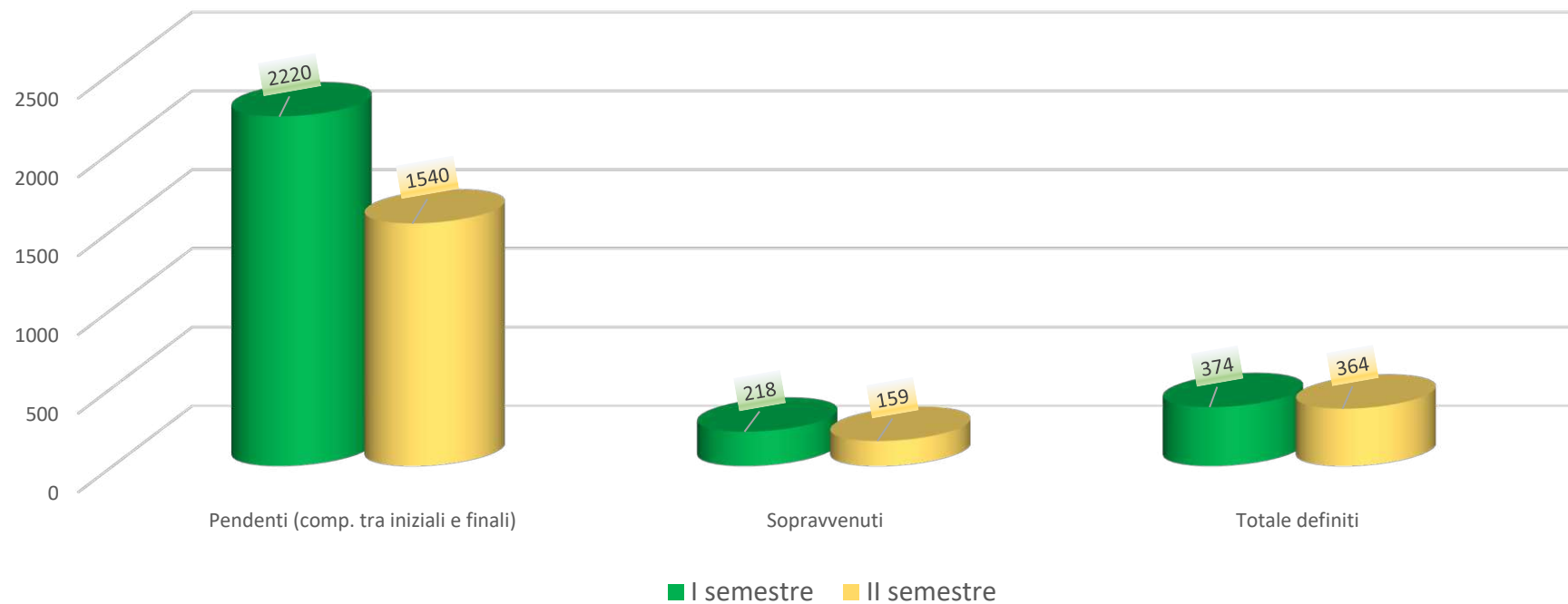
Fallimentare (comparazione per semestri)		
	Iniziali	Finali
Pendenti (comp. tra iniziali e finali)	983	862
	I semestre	II semestre
Sopravvenuti	161	38
Totale definiti	169	124



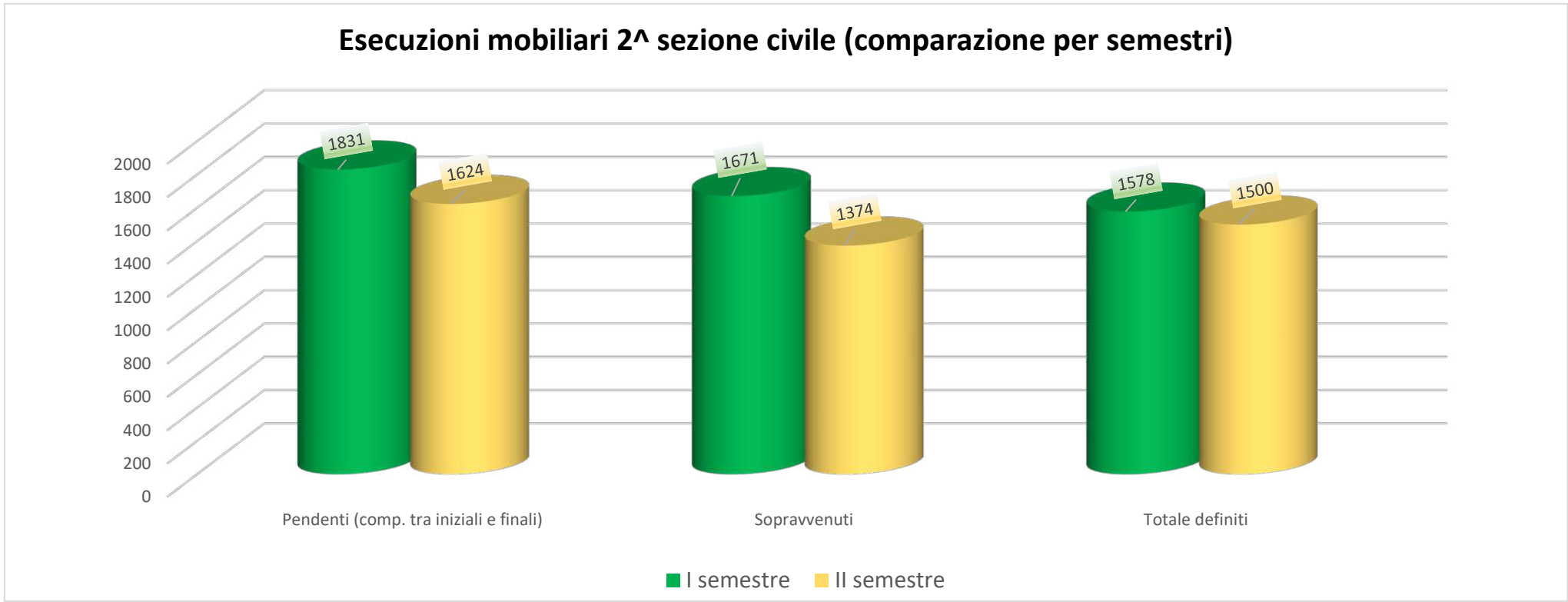
Esecuzioni immobiliari (comparazione per semestri)

	Iniziali	Finali
Pendenti (comp. tra iniziali e finali)	2220	1540
	I semestre	II semestre
Sopravvenuti	218	159
Totale definiti	374	364

Esecuzioni immobiliari 2^ sezione civile (comparazione per semestri)



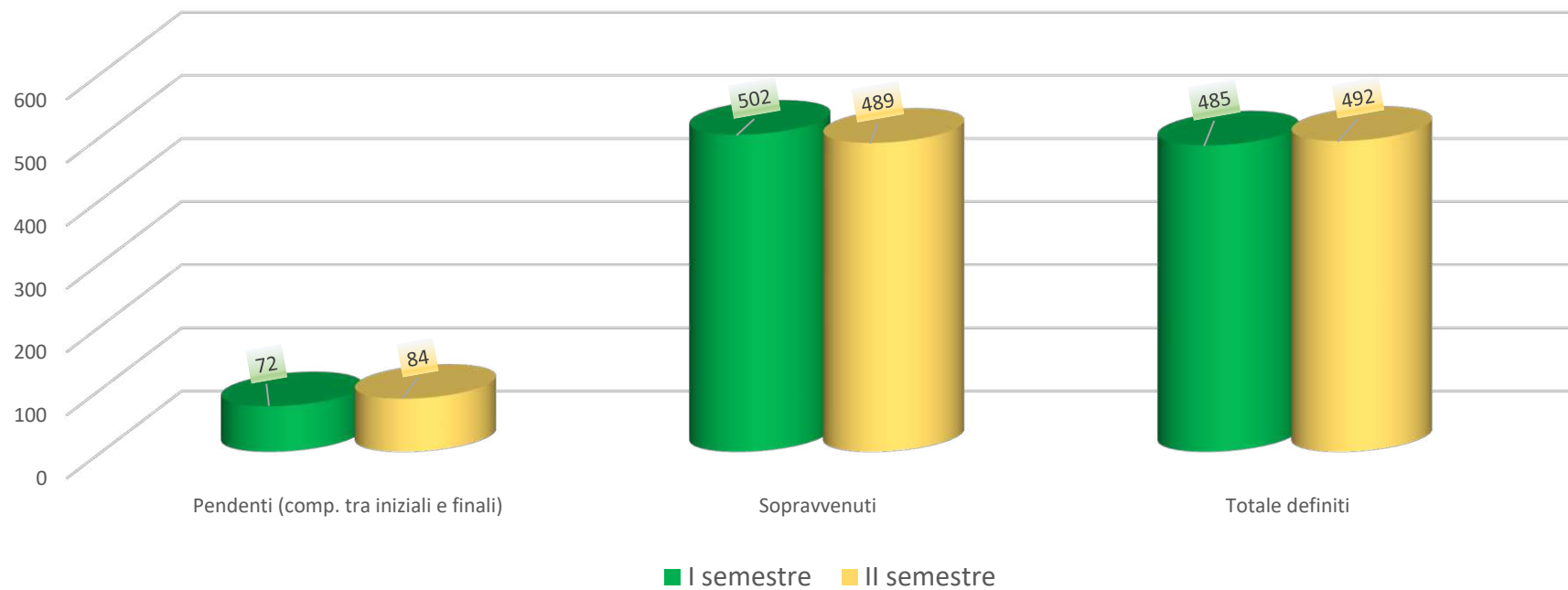
Esecuzioni mobiliari (comparazione per semestri)		
	Iniziali	Finali
Pendenti (comp. tra iniziali e finali)	1831	1624
	I semestre	II semestre
Sopravvenuti	1671	1374
Totale definiti	1578	1500



**Volontaria giurisdizione e procedure camerali non in materia di famiglia e persone
(comparazione per semestri)**

	Iniziali	Finali
Pendenti (comp. tra iniziali e finali)	72	84
	I semestre	II semestre
Sopravvenuti	502	489
Totale definiti	485	492

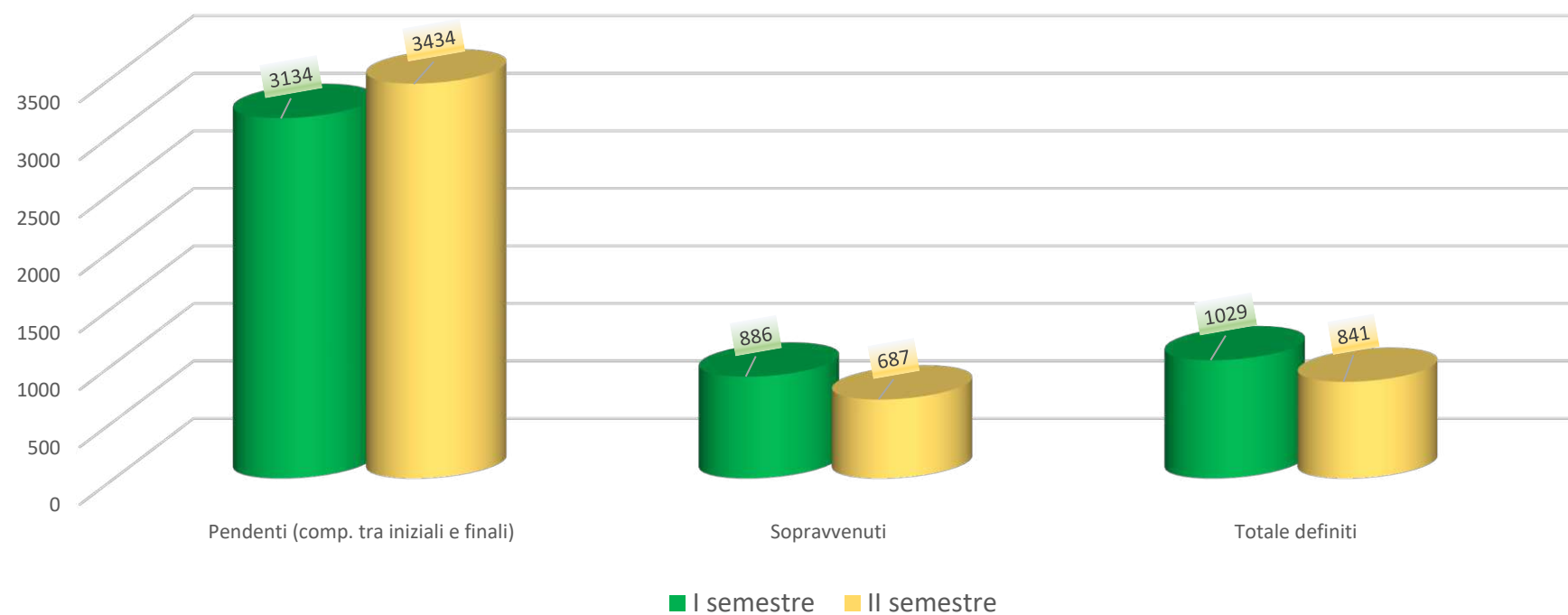
**Volontaria giurisdizione e procedure camerali non in materia di famiglia e persone
2^a sezione civile (comparazione per semestri)**



Contenzioso civile ordinario (comparazione per semestri)

	Iniziali	Finali
Pendenti (comp. tra iniziali e finali)	3134	3434
	I semestre	II semestre
Sopravvenuti	886	687
Totale definiti	1029	841

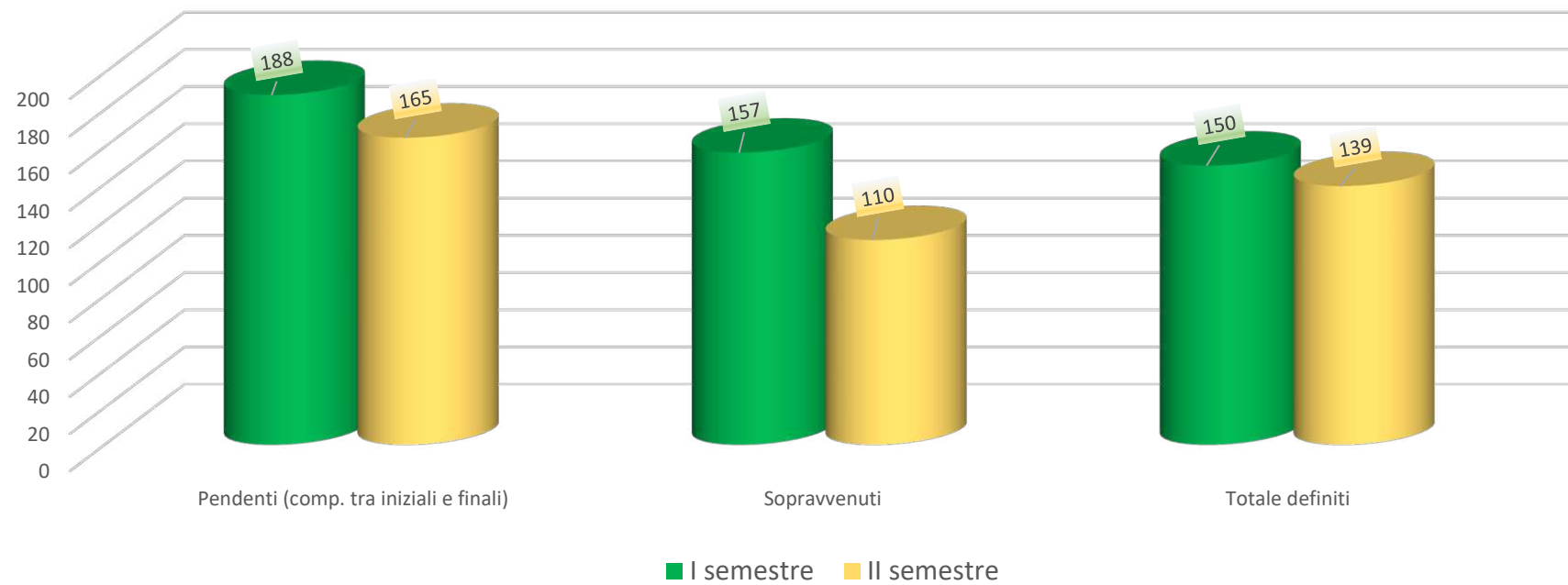
Contenzioso civile ordinario 2^ sezione civile (comparazione per semestri)



**Procedimenti a cognizione sommaria o cautelare
(comparazione per semestri)**

	Iniziali	Finali
Pendenti (comp. tra iniziali e finali)	188	165
	I semestre	II semestre
Sopravvenuti	157	110
Totale definiti	150	139

**Procedimenti a cognizione sommaria o cautelare 2^a sezione civile
(comparazione per semestri)**



Rilevazione statistica dei flussi sezionali
(periodo di riferimento: 01/01/2022 – 31/12/2022) - Sezione Lavoro

Monitoraggio primo semestre 2022

<i>Sezione lavoro</i>				
Macroarea CSM	Pendenti iniziali	Sopravvenuti	Definiti	Pendenti finali
1. Lavoro	1567	779	780	1566
2. Previdenza	1807	1286	1580	1513
3. Accertamento tecnico	4877	2364	2318	4932
4. Reclami e cautelari	2	47	30	19
5. Decreti ingiuntivi	9	484	473	20

Monitoraggio secondo semestre 2022

<i>Sezione lavoro</i>				
Macroarea CSM	Pendenti iniziali	Sopravvenuti	Definiti	Pendenti finali
1. Lavoro	1566	781	638	1709
2. Previdenza	1513	1194	860	1847
3. Accertamento tecnico	4923	2850	2108	5665
4. Reclami e cautelari	19	39	35	23
5. Decreti ingiuntivi	20	490	487	23

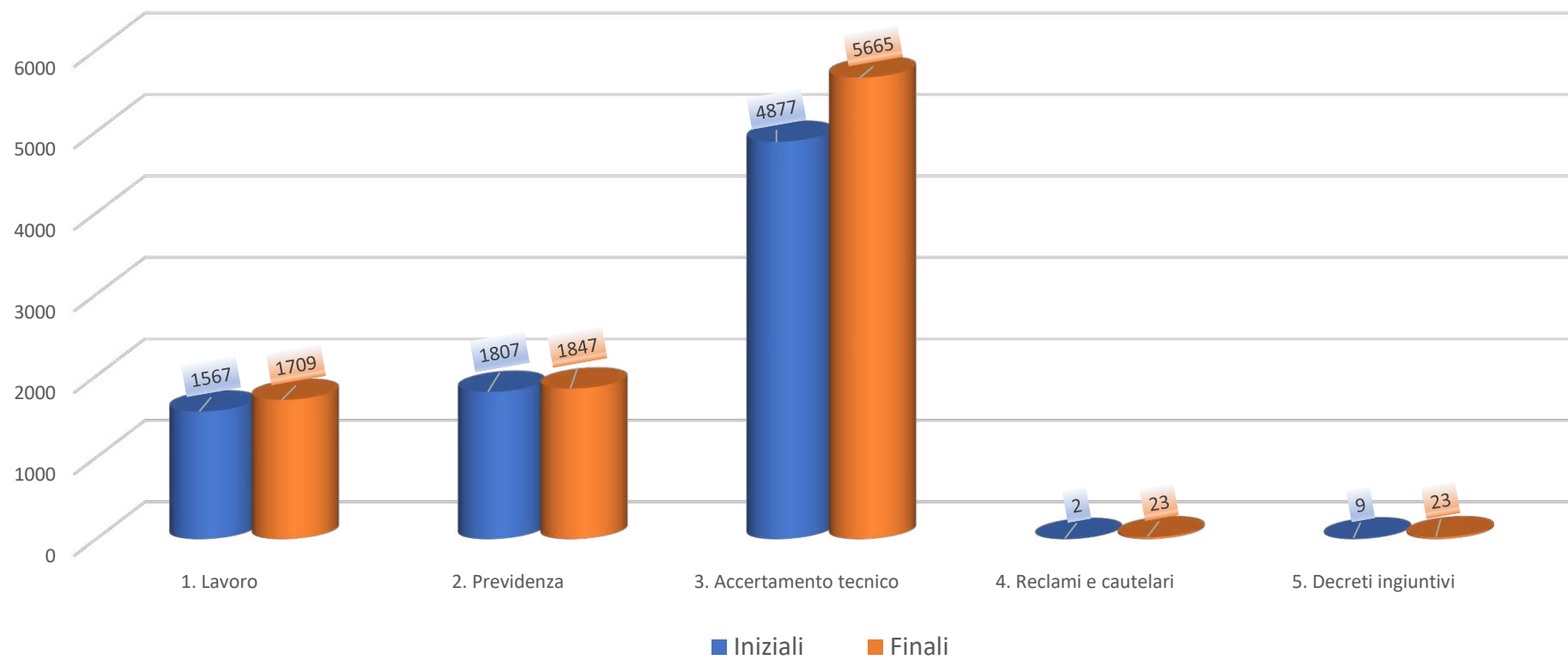
Monitoraggio annuale - 2022

<i>Sezione lavoro</i>				
Macroarea CSM	Pendenti iniziali	Sopravvenuti	Definiti	Pendenti finali
1. Lavoro	1567	1560	1418	1709
2. Previdenza	1807	2480	2440	1847
3. Accertamento tecnico	4877	5214	4426	5665
4. Reclami e cautelari	2	86	65	23
5. Decreti ingiuntivi	9	974	960	23

Pendenti Sezione lavoro (comparazione tra iniziali e finali) Monitoraggio annuale

Macroarea CSM	Iniziali	Finali
1. Lavoro	1567	1709
2. Previdenza	1807	1847
3. Accertamento tecnico	4877	5665
4. Reclami e cautelari	2	23
5. Decreti ingiuntivi	9	23

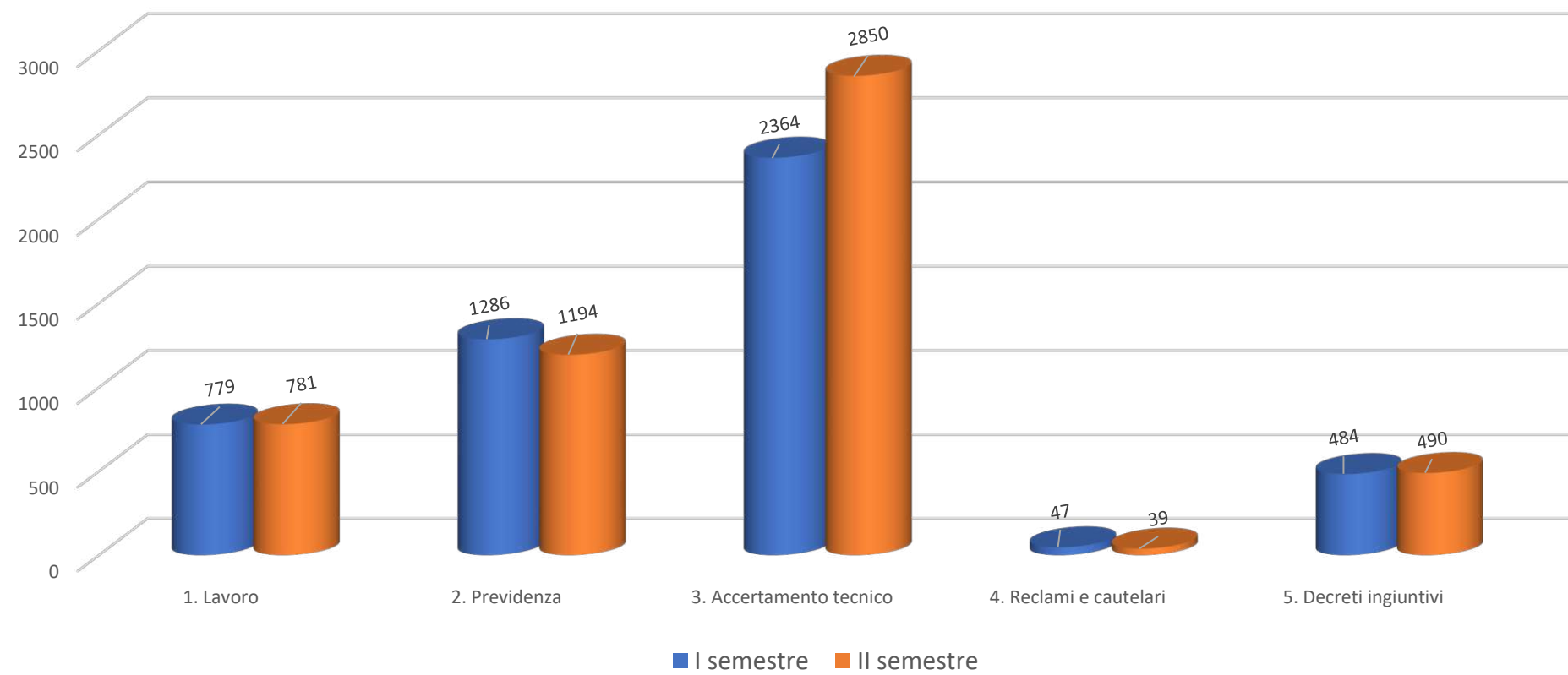
Pendenti Sezione lavoro (comparazione tra iniziali e finali) - monitoraggio annuale



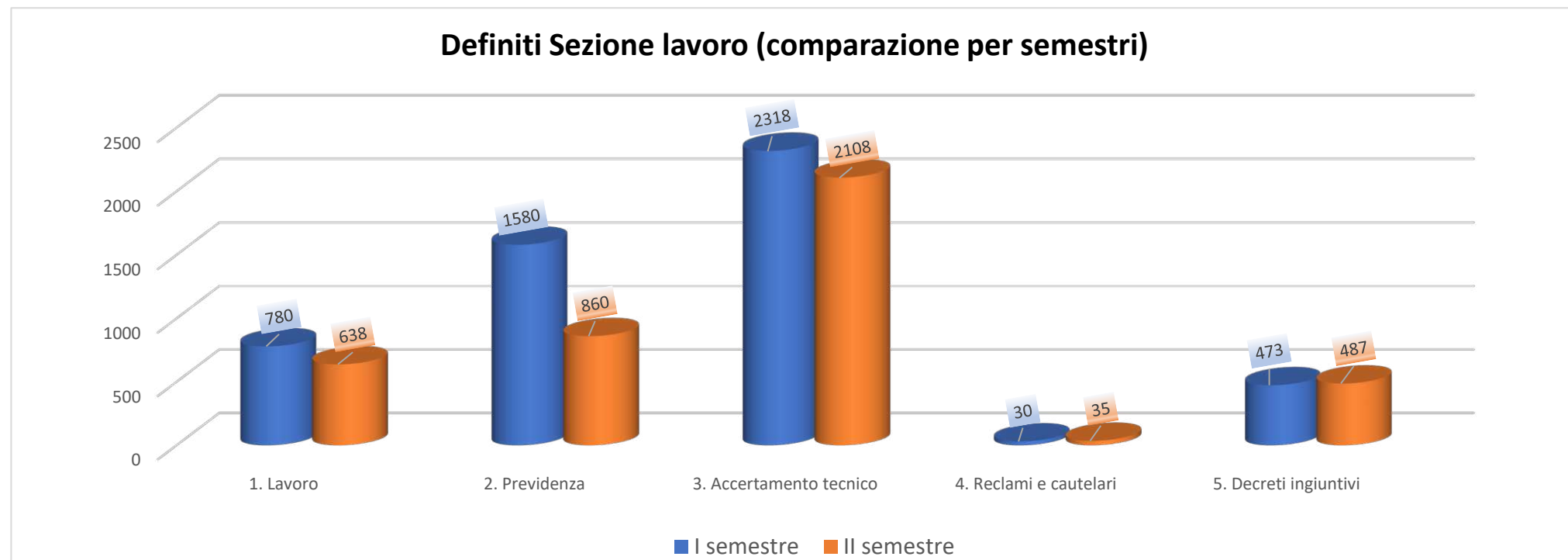
Soppravvenuti Sezione lavoro (comparazione per semestri)

Macroarea CSM	I semestre	II semestre
1. Lavoro	779	781
2. Previdenza	1286	1194
3. Accertamento tecnico	2364	2850
4. Reclami e cautelari	47	39
5. Decreti ingiuntivi	484	490

Soppravvenuti Sezione lavoro (comparazione per semestri)



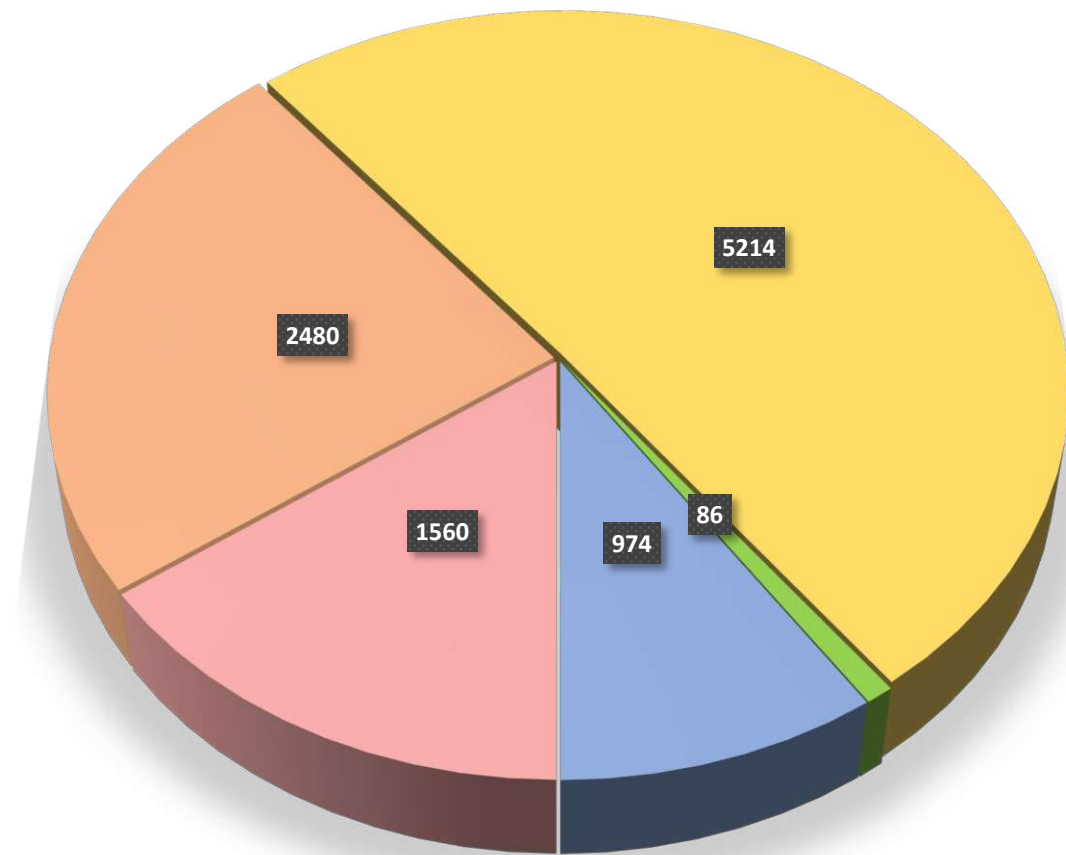
Definiti Sezione lavoro (comparazione per semestri)		
Macroarea CSM	I semestre	II semestre
1. Lavoro	780	638
2. Previdenza	1580	860
3. Accertamento tecnico	2318	2108
4. Reclami e cautelari	30	35
5. Decreti ingiuntivi	473	487



Sopravvenuti Sezione lavoro (monit. annuale)

Macroarea CSM	
Lavoro	1560 (15,13%)
Previdenza	2480 (24,04%)
Accertamento tecnico	5214 (50,55%)
Reclami e cautelari	86 (0,83%)
Decreti ingiuntivi	974 (9,44%)

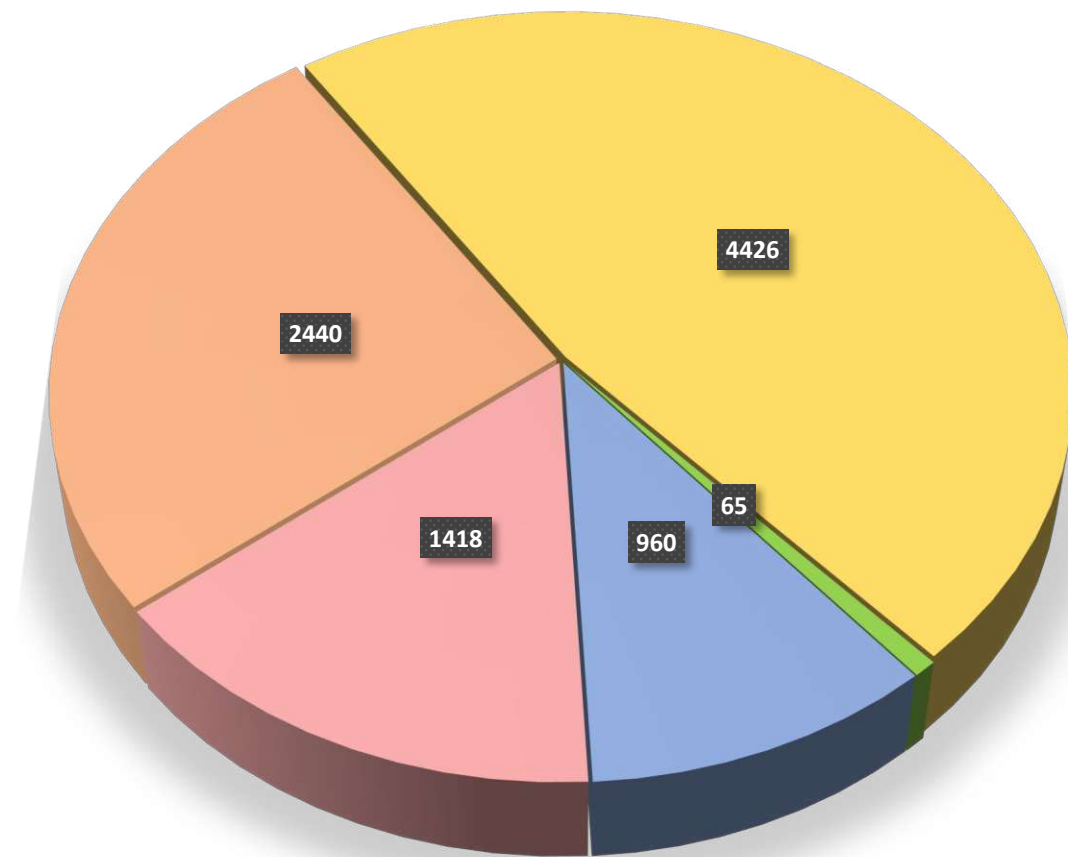
Sopravvenuti Sezione lavoro (monitoraggio annuale)



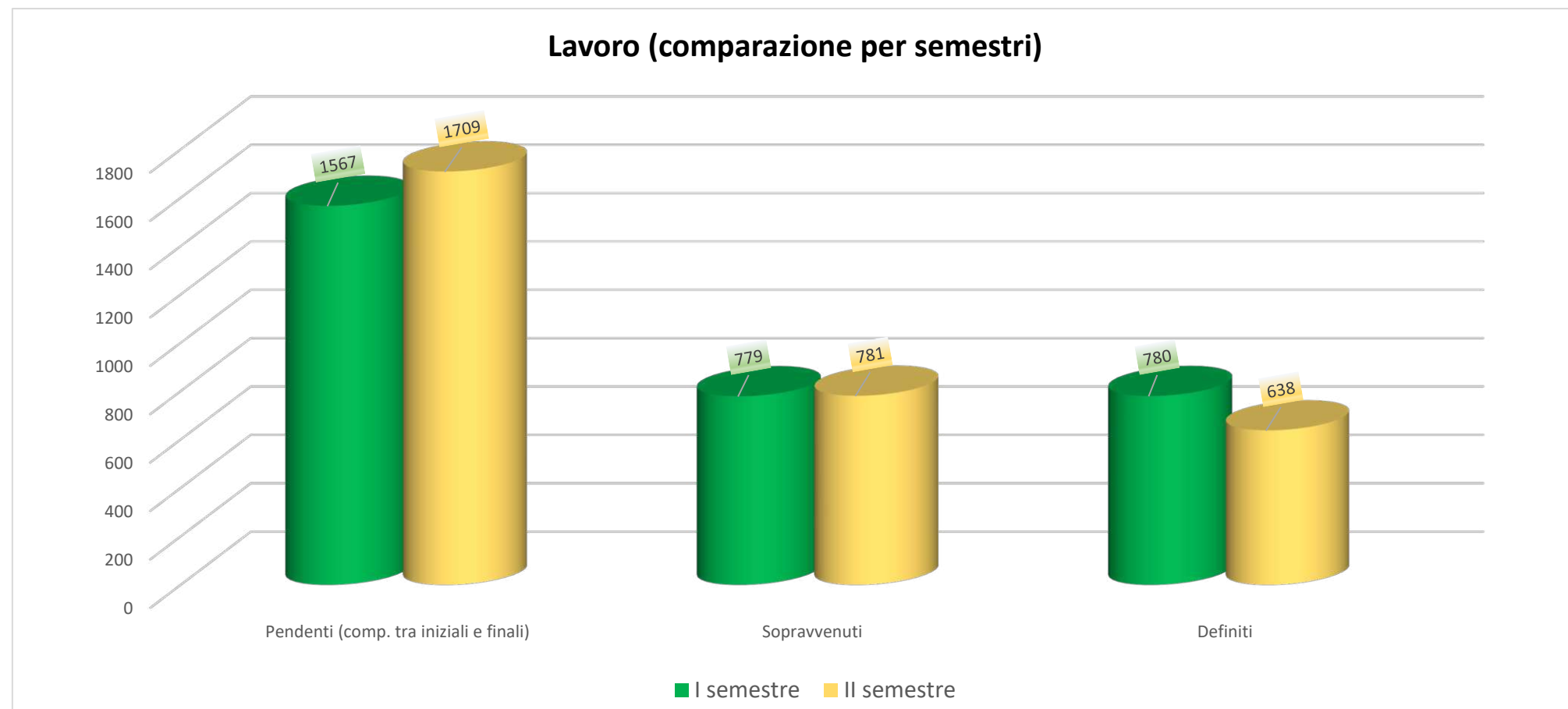
Definiti Sezione lavoro (monit. annuale)

Macroarea CSM	
Lavoro	1418 (15,23%)
Previdenza	2440 (26,21%)
Accertamento tecnico	4426 (47,55%)
Reclami e cautelari	65 (0,70%)
Decreti ingiuntivi	960 (10,31%)

Definiti Sezione lavoro (monitoraggio annuale)

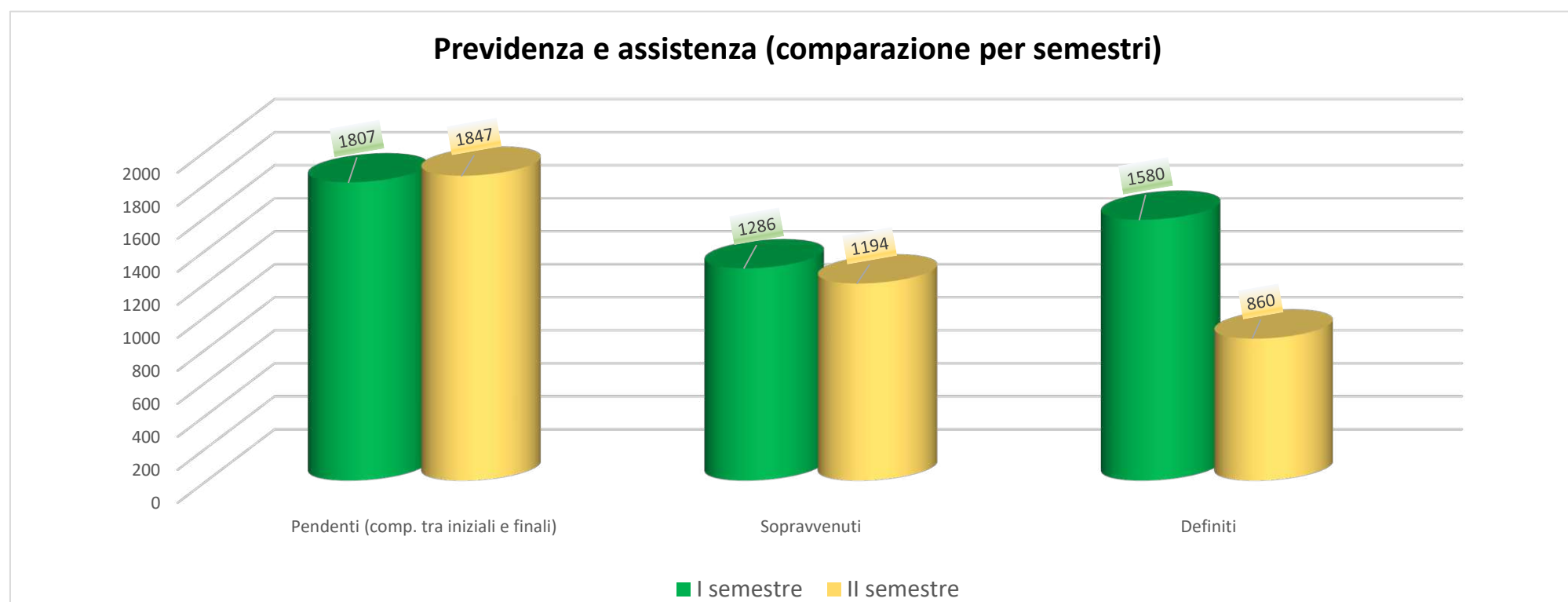


Lavoro (comparazione per semestri)		
	Iniziali	Finali
Pendenti (comp. tra iniziali e finali)	1567	1709
	I semestre	II semestre
Sopravvenuti	779	781
Definiti	780	638



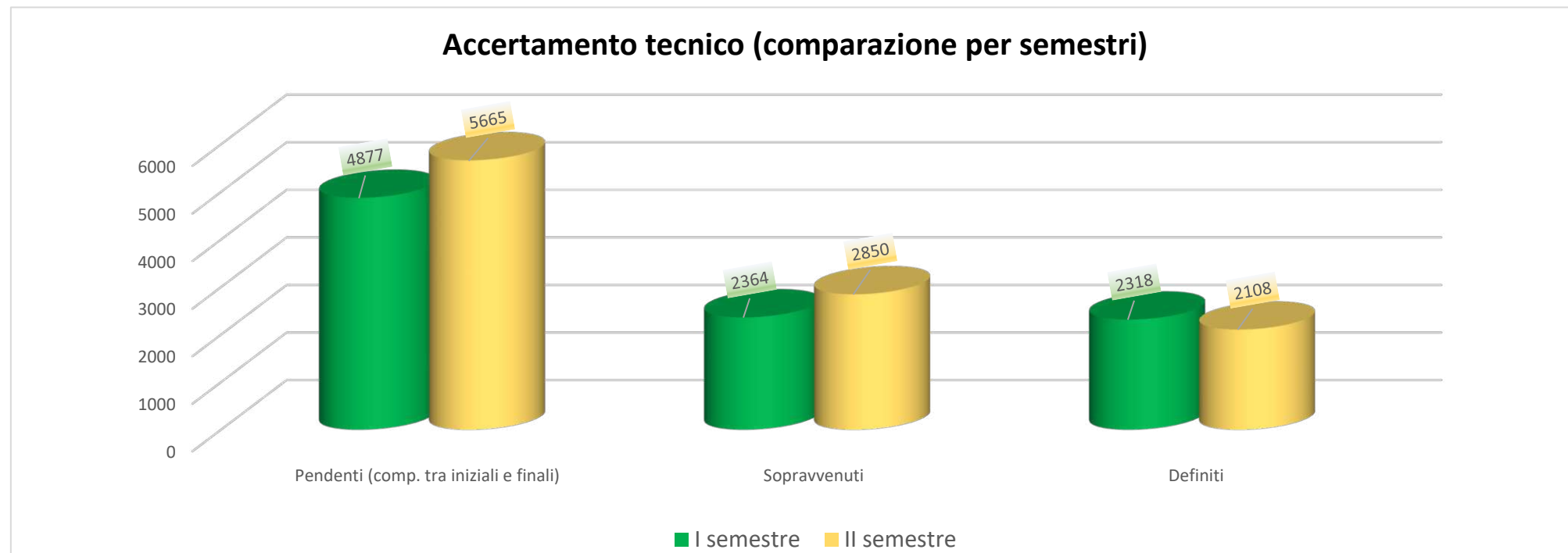
Previdenza e assistenza (comparazione per semestri)

	Iniziali	Finali
Pendenti (comp. tra iniziali e finali)	1807	1847
	I semestre	II semestre
Sopravvenuti	1286	1194
Definiti	1580	860



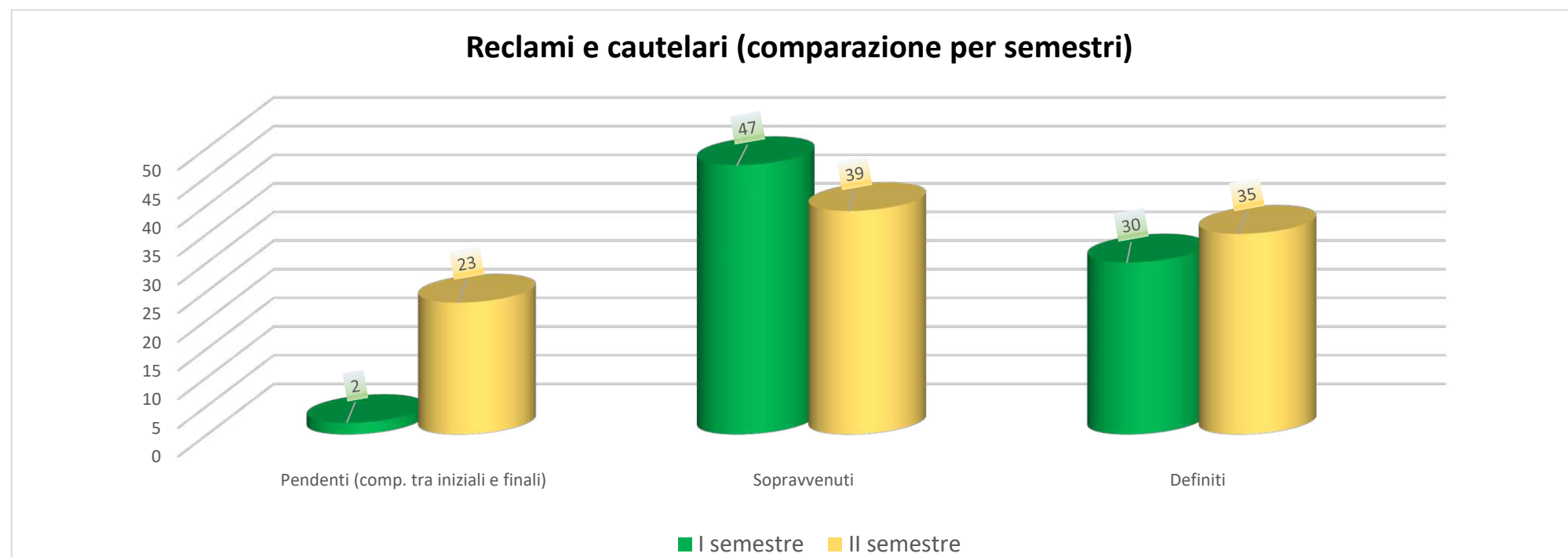
Accertamento tecnico (comparazione per semestri)

	Iniziali	Finali
Pendenti (comp. tra iniziali e finali)	4877	5665
	I semestre	II semestre
Sopravvenuti	2364	2850
Definiti	2318	2108



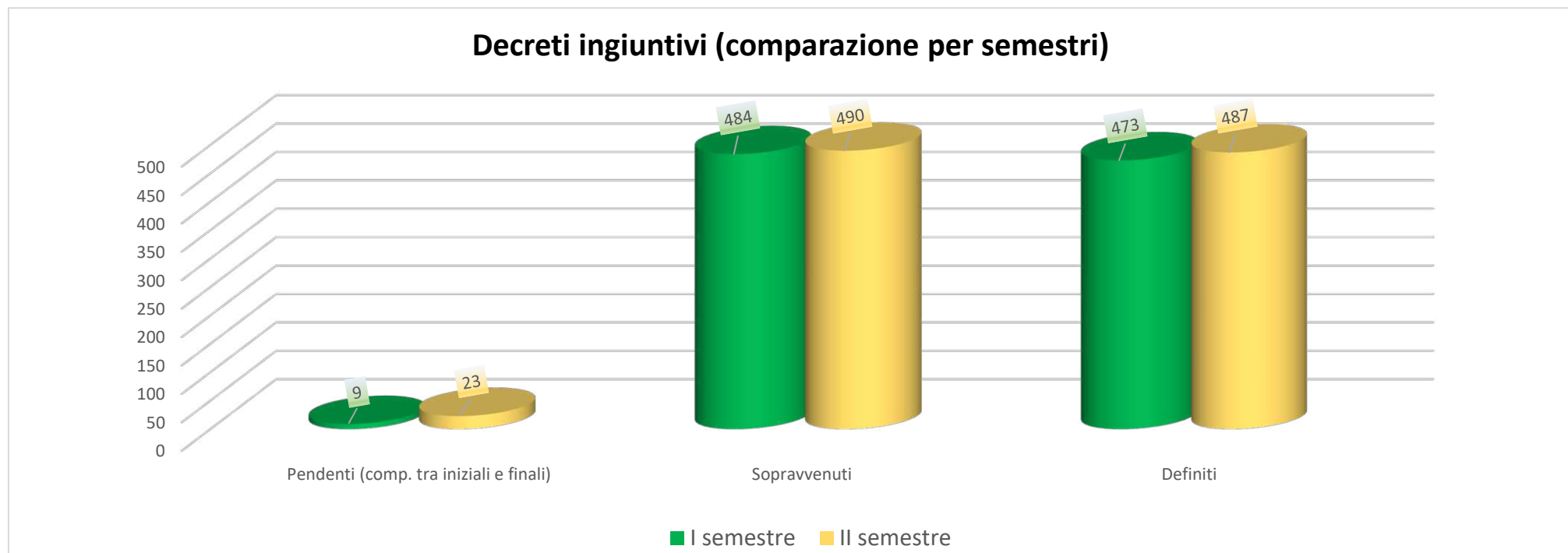
Reclami e cautelari (comparazione per semestri)

	Iniziali	Finali
Pendenti (comp. tra iniziali e finali)	2	23
I semestre		II semestre
Sopravvenuti	47	39
Definiti	30	35



Decreti ingiuntivi (comparazione per semestri)

	Iniziali	Finali
Pendenti (comp. tra iniziali e finali)	9	23
	I semestre	II semestre
Sopravvenuti	484	490
Definiti	473	487



Rilevazione statistica dei macroflussi 2022 (periodo di riferimento: 01/01/2022 – 31/12/2022) – Ufficio

Monitoraggio primo semestre 2022 (dal 01-01-2022 al 30-06/2022)

<i>Ufficio</i>				
Macromateria	Pendenze iniziali	Sopravvenuti	Definiti	Pendenze finali
1. Lavoro	1550	744	753	1541
2. Previdenza e assistenza	6684	3761	4009	6436
3.Fallimentare	983	161	169	975
4.Esecuzioni immobiliari	2220	218	374	2064
5.Esecuzioni mobiliari	1831	1671	1578	1924
6.Famiglia stato e capacità delle persone	2968	1156	1602	2522
6.1 Separazioni giudiziali	888	175	310	753
6.2 Separazioni consensuali	201	304	357	148
6.3 Divorzi contenziosi	935	195	305	825
6.4 Divorzi congiunti	148	179	245	82
7.Volontaria giurisdizione e procedure camerali non in materia di famiglia e persone	298	592	724	166
8.Contenzioso civile ordinario	7319	1422	2162	6579
9.Procedimenti a cognizione sommaria o cautelare (esclusi decreti ingiuntivi)	775	614	756	633
10.Decreti ingiuntivi	99	1144	1199	44

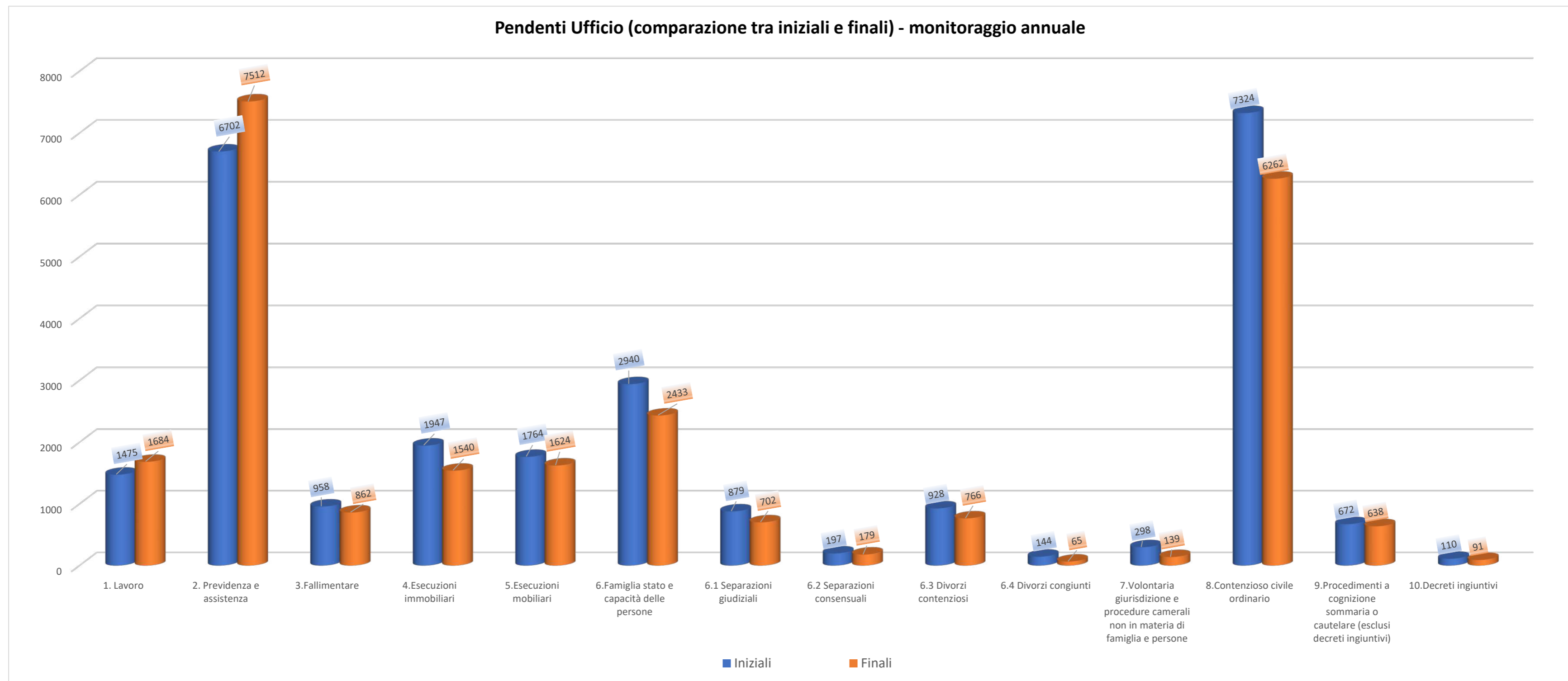
Monitoraggio secondo semestre 2022 (dal 01-07-2022 al 31-12-2022)

<i>Ufficio</i>				
Macromateria	Pendenze iniziali	Sopravvenuti	Definiti	Pendenze finali
1. Lavoro	1502	741	559	1684
2. Previdenza e assistenza	6464	4016	2968	7512
3.Fallimentare	948	38	124	862
4.Esecuzioni immobiliari	1745	159	364	1540
5.Esecuzioni mobiliari	1750	1374	1500	1624
6.Famiglia stato e capacità delle persone	2502	1052	1121	2433
6.1 Separazioni giudiziali	744	155	197	702
6.2 Separazioni consensuali	146	276	243	179
6.3 Divorzi contenziosi	823	163	220	766
6.4 Divorzi congiunti	80	136	151	65
7.Volontaria giurisdizione e procedure camerali non in materia di famiglia e persone	166	569	596	139
8.Contenzioso civile ordinario	6601	1176	1515	6262
9.Procedimenti a cognizione sommaria o cautelare (esclusi decreti ingiuntivi)	631	663	656	638
10.Decreti ingiuntivi	67	1697	1673	91

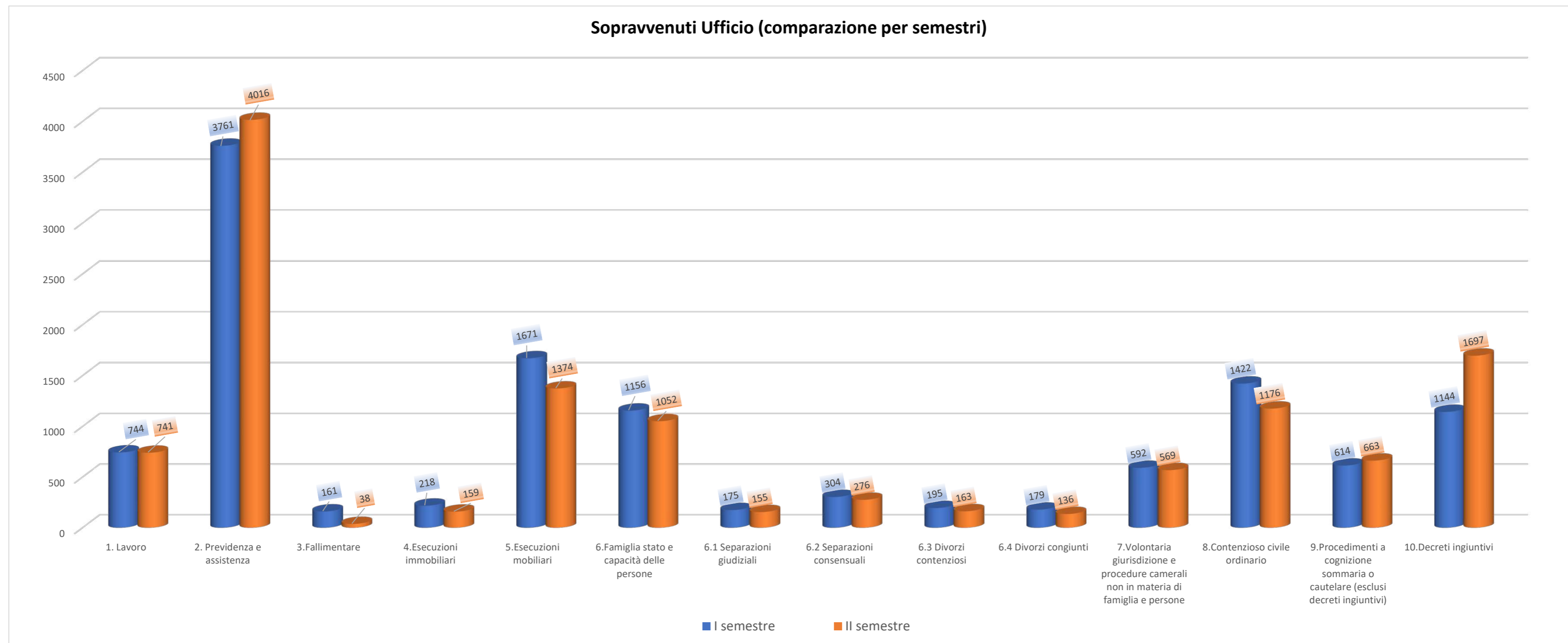
Monitoraggio annuale 2022

<i>Ufficio</i>				
Macromateria	Pendenze iniziali	Sopravvenuti	Definiti	Pendenze finali
1. Lavoro	1475	1474	1265	1684
2. Previdenza e assistenza	6702	7682	6872	7512
3.Fallimentare	958	198	294	862
4.Esecuzioni immobiliari	1947	331	738	1540
5.Esecuzioni mobiliari	1764	2934	3074	1624
6.Famiglia stato e capacità delle persone	2940	2208	2715	2433
6.1 Separazioni giudiziali	879	323	500	702
6.2 Separazioni consensuali	197	579	597	179
6.3 Divorzi contenziosi	928	350	512	766
6.4 Divorzi congiunti	144	309	388	65
7.Volontaria giurisdizione e procedure camerali non in materia di famiglia e persone	298	1165	1324	139
8.Contenzioso civile ordinario	7324	2600	3662	6262
9.Procedimenti a cognizione sommaria o cautelare (esclusi decreti ingiuntivi)	672	1454	1488	638
10.Decreti ingiuntivi	110	3325	3344	91

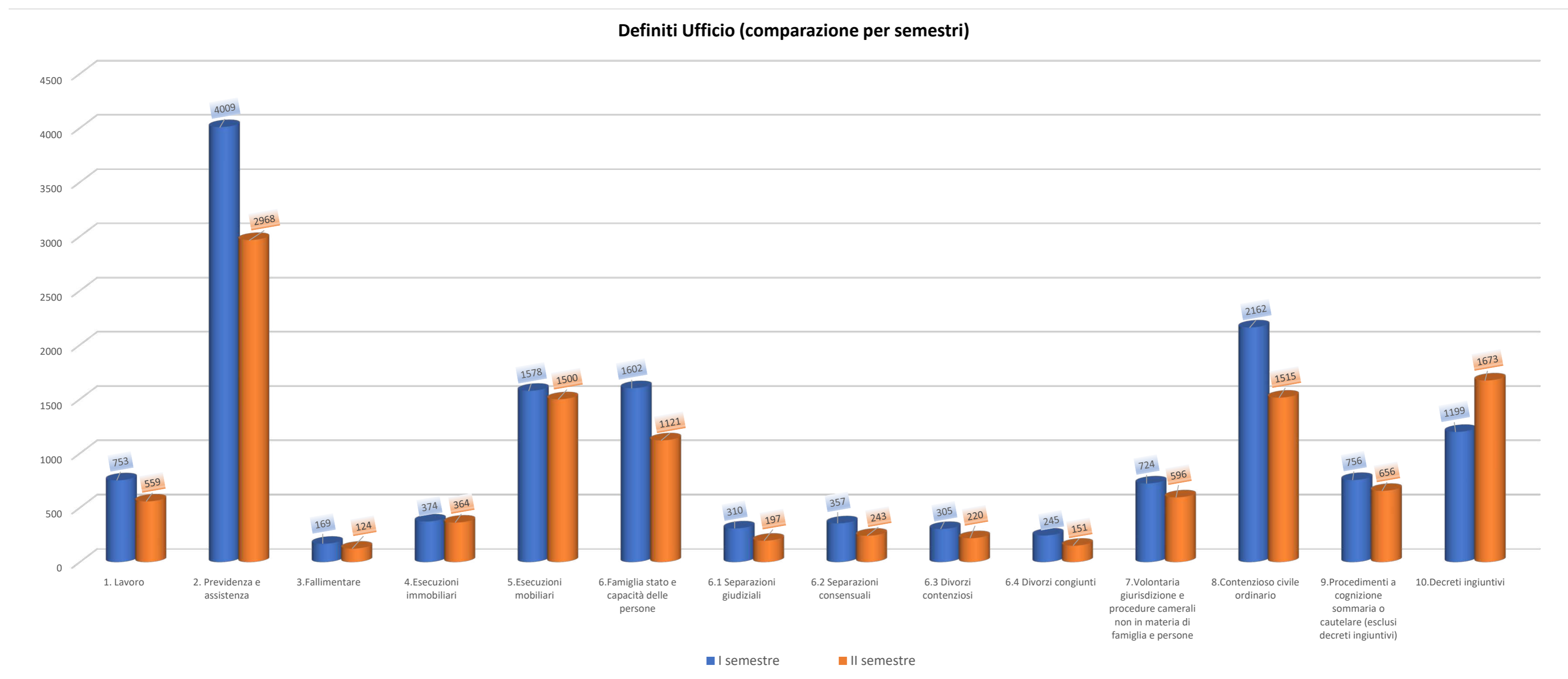
Pendenti Ufficio (comparazione tra iniziali e finali) Monitoraggio annuale		
Macroarea CSM	Iniziali	Finali
1. Lavoro	1475	1684
2. Previdenza e assistenza	6702	7512
3. Fallimentare	958	862
4. Esecuzioni immobiliari	1947	1540
5. Esecuzioni mobiliari	1764	1624
6. Famiglia stato e capacità delle persone	2940	2433
6.1 Separazioni giudiziali	879	702
6.2 Separazioni consensuali	197	179
6.3 Divorzi contenziosi	928	766
6.4 Divorzi congiunti	144	65
7. Volontaria giurisdizione e procedure camerali non in materia di famiglia e persone	298	139
8. Contenzioso civile ordinario	7324	6262
9. Procedimenti a cognizione sommaria o cautelare (esclusi decreti ingiuntivi)	672	638
10. Decreti ingiuntivi	110	91



Sopravvenuti Ufficio (comparazione per semestri)		
Macroarea CSM	I semestre	II semestre
1. Lavoro	744	741
2. Previdenza e assistenza	3761	4016
3. Fallimentare	161	38
4. Esecuzioni immobiliari	218	159
5. Esecuzioni mobiliari	1671	1374
6. Famiglia stato e capacità delle persone	1156	1052
6.1 Separazioni giudiziali	175	155
6.2 Separazioni consensuali	304	276
6.3 Divorzi contenziosi	195	163
6.4 Divorzi congiunti	179	136
7. Volontaria giurisdizione e procedure camerali non in materia di famiglia e persone	592	569
8. Contenzioso civile ordinario	1422	1176
9. Procedimenti a cognizione sommaria o cautelare (esclusi decreti ingiuntivi)	614	663
10. Decreti ingiuntivi	1144	1697



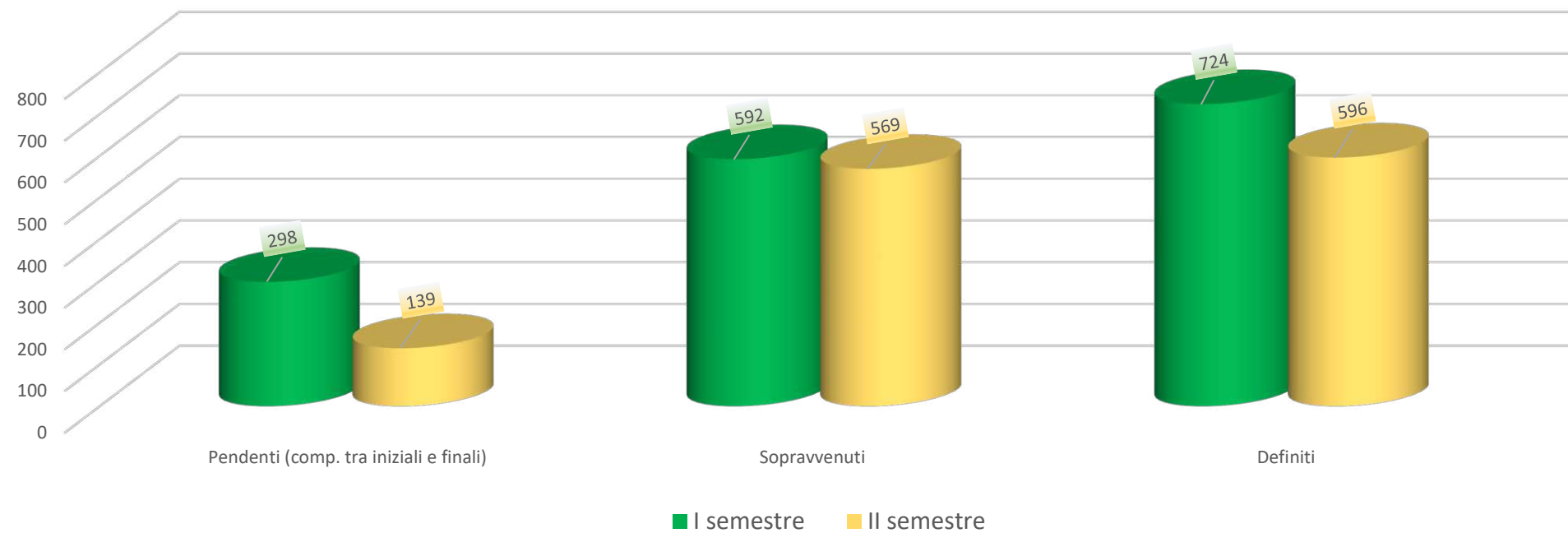
Definiti Ufficio (comparazione per semestri)		
Macroarea CSM	I semestre	II semestre
1. Lavoro	753	559
2. Previdenza e assistenza	4009	2968
3. Fallimentare	169	124
4. Esecuzioni immobiliari	374	364
5. Esecuzioni mobiliari	1578	1500
6. Famiglia stato e capacità delle persone	1602	1121
6.1 Separazioni giudiziali	310	197
6.2 Separazioni consensuali	357	243
6.3 Divorzi contenziosi	305	220
6.4 Divorzi congiunti	245	151
7. Volontaria giurisdizione e procedure camerali non in materia di famiglia e persone	724	596
8. Contenzioso civile ordinario	2162	1515
9. Procedimenti a cognizione sommaria o cautelare (esclusi decreti ingiuntivi)	756	656
10. Decreti ingiuntivi	1199	1673



**Volontaria giurisdizione e procedure camerali non in materia di famiglia e persone
(comparazione per semestri)**

	Iniziali	Finali
Pendenti (comp. tra iniziali e finali)	298	139
	I semestre	II semestre
Sopravvenuti	592	569
Definiti	724	596

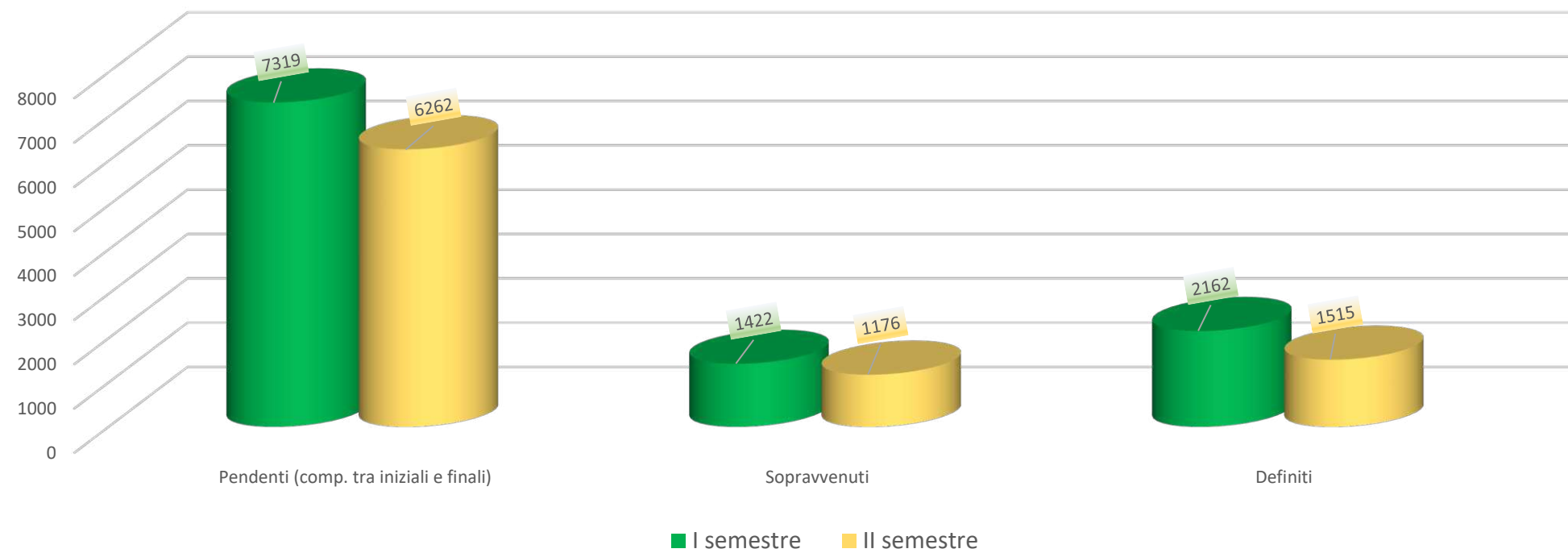
**Volontaria giurisdizione e procedure camerali non in materia di famiglia e persone Ufficio
(comparazione per semestri)**



Contenzioso civile ordinario (comparazione per semestri)

	Iniziali	Finali
Pendenti (comp. tra iniziali e finali)	7319	6262
I semestre		II semestre
Sopravvenuti	1422	1176
Definiti	2162	1515

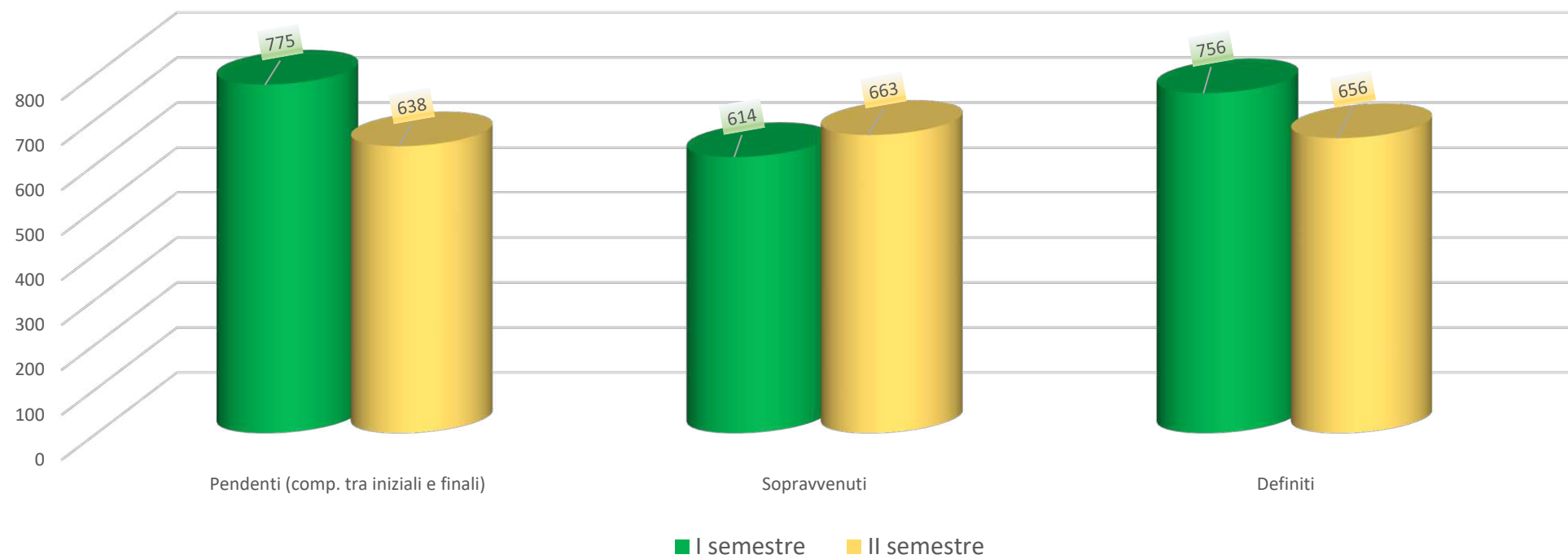
Contenzioso civile ordinario Ufficio (comparazione per semestri)



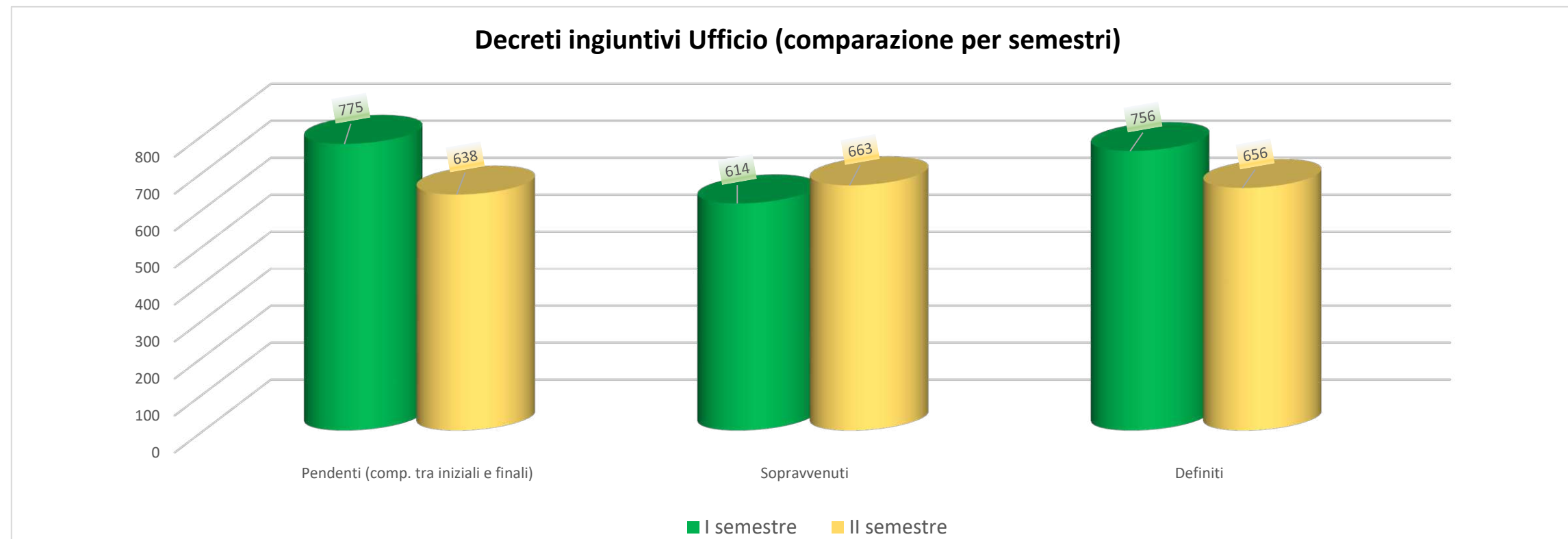
**Procedimenti a cognizione sommaria o cautelare -
esclusi decreti ingiuntivi (comparazione per semestri)**

	Iniziali	Finali
Pendenti (comp. tra iniziali e finali)	775	638
I semestre		II semestre
Sopravvenuti	614	663
Definiti	756	656

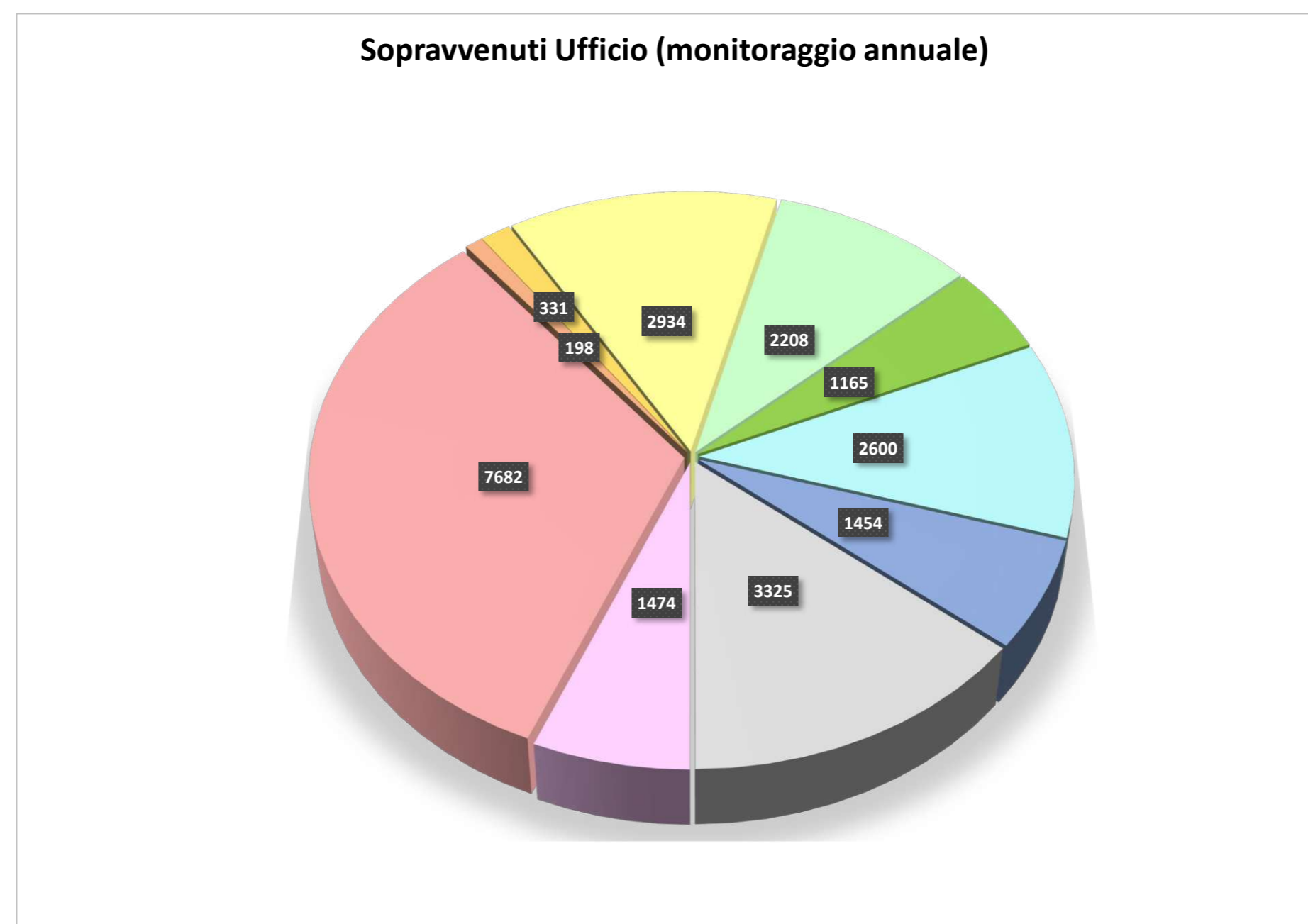
Procedimenti a cognizione sommaria o cautelare (esclusi decreti ingiuntivi) Ufficio (comparazione per semestri)



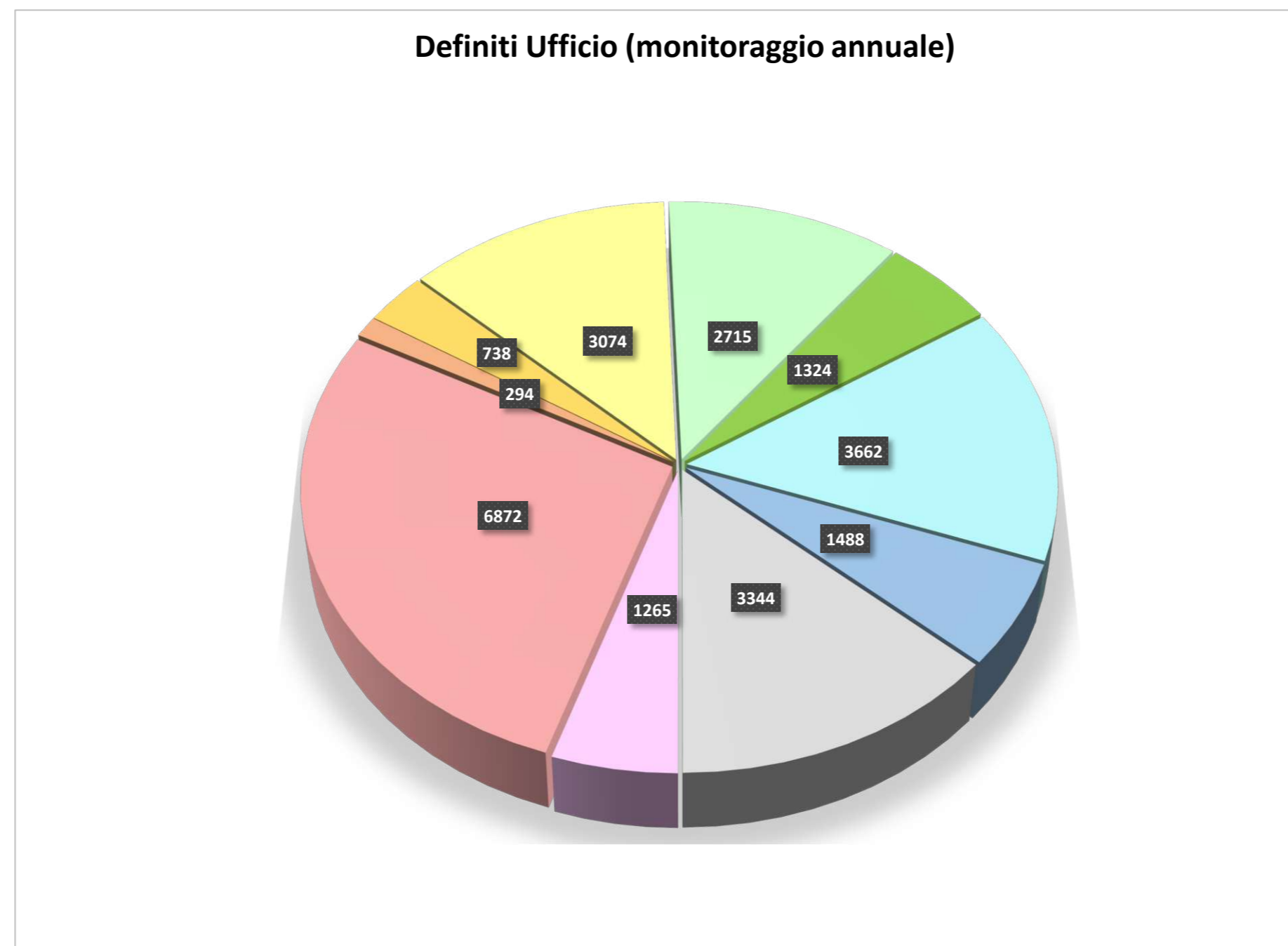
Decreti ingiuntivi (comparazione per semestri)		
	Iniziali	Finali
Pendenti (comp. tra iniziali e finali)	775	638
	I semestre	II semestre
Sopravvenuti	614	663
Definiti	756	656



Sopravvenuti Ufficio (monit. annuale)	
Macroarea CSM	
1. Lavoro	1474 (6,31%)
2. Previdenza e assistenza	7682 (32,87%)
3. Fallimentare	198 (0,85%)
4. Esecuzioni immobiliari	331 (1,42%)
5. Esecuzioni mobiliari	2934 (12,55%)
6. Famiglia stato e capacità delle persone	2208 (9,45%)
7. Volontaria giurisdizione e procedure camerali non in materia di famiglia e persone	1165 (4,98%)
8. Contenzioso civile ordinario	2600 (11,12%)
9. Procedimenti a cognizione sommaria o cautelare (esclusi decreti ingiuntivi)	1454 (6,22%)
10. Decreti ingiuntivi	3325 (14,23%)



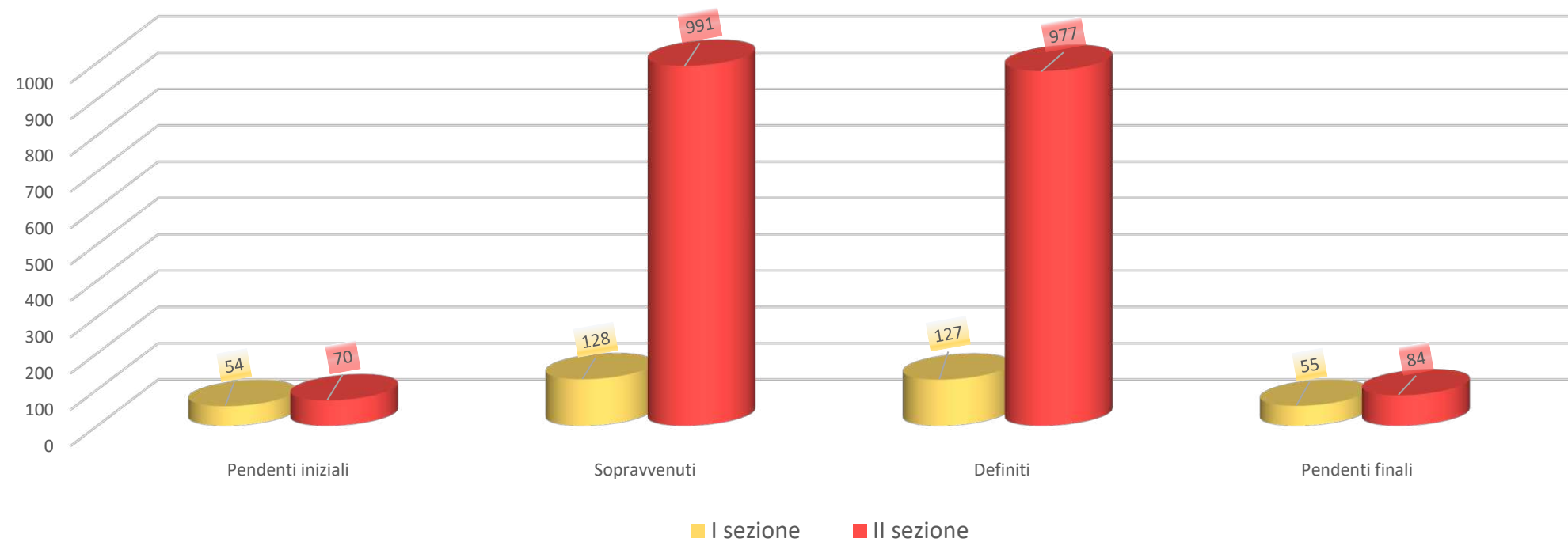
Definiti Ufficio (monit. annuale)	
Macroarea CSM	
1. Lavoro	1265 (5,41%)
2. Previdenza e assistenza	6872 (29,40%)
3. Fallimentare	294 (1,26%)
4. Esecuzioni immobiliari	738 (3,16%)
5. Esecuzioni mobiliari	3074 (13,15%)
6. Famiglia stato e capacità delle persone	2715 (11,62%)
7. Volontaria giurisdizione e procedure camerali non in materia di famiglia e persone	1324 (5,67%)
8. Contenzioso civile ordinario	3662 (15,67%)
9. Procedimenti a cognizione sommaria o cautelare (esclusi decreti ingiuntivi)	1488 (6,37%)
10. Decreti ingiuntivi	3344 (14,31%)



**Volontaria giurisdizione e procedure camerali non in materia di famiglia e persone
(comparazione per sezioni)**

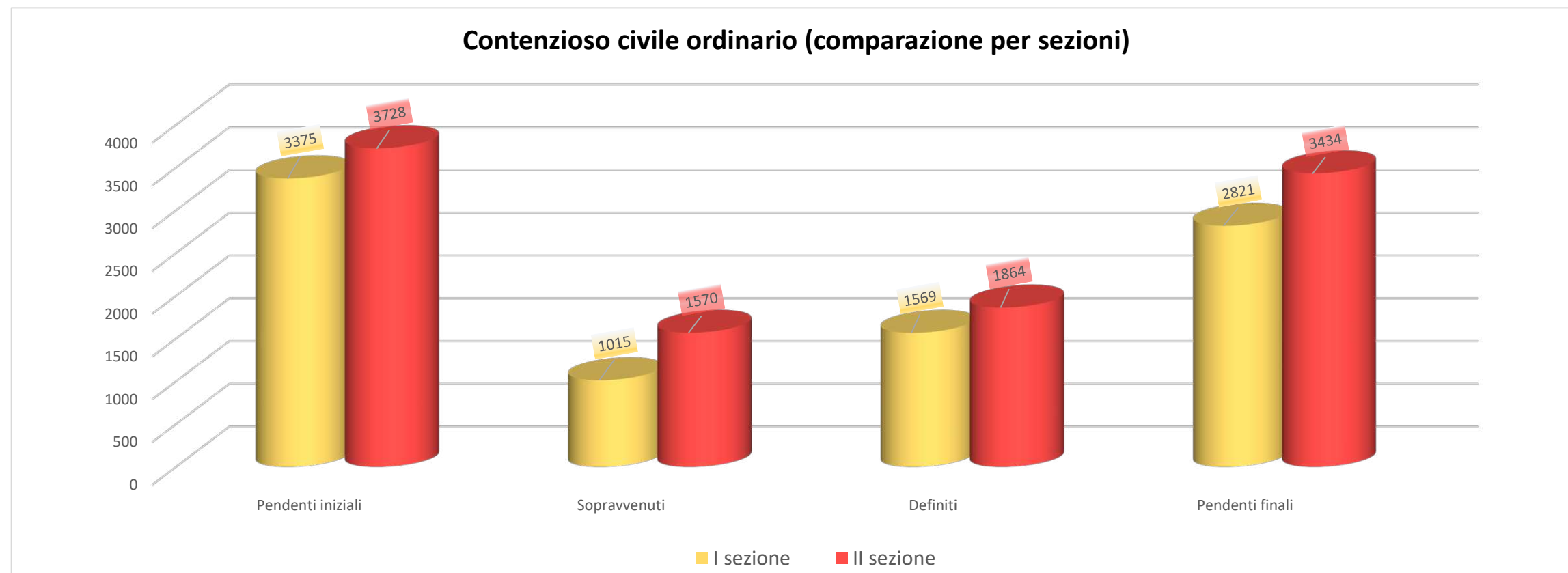
Macroarea CSM	I sezione	II sezione
Pendenti iniziali	54	70
Sopravvenuti	128	991
Definiti	127	977
Pendenti finali	55	84

**Volontaria giurisdizione e procedure camerali non in materia di famiglia e persone
(comparazione per sezioni)**



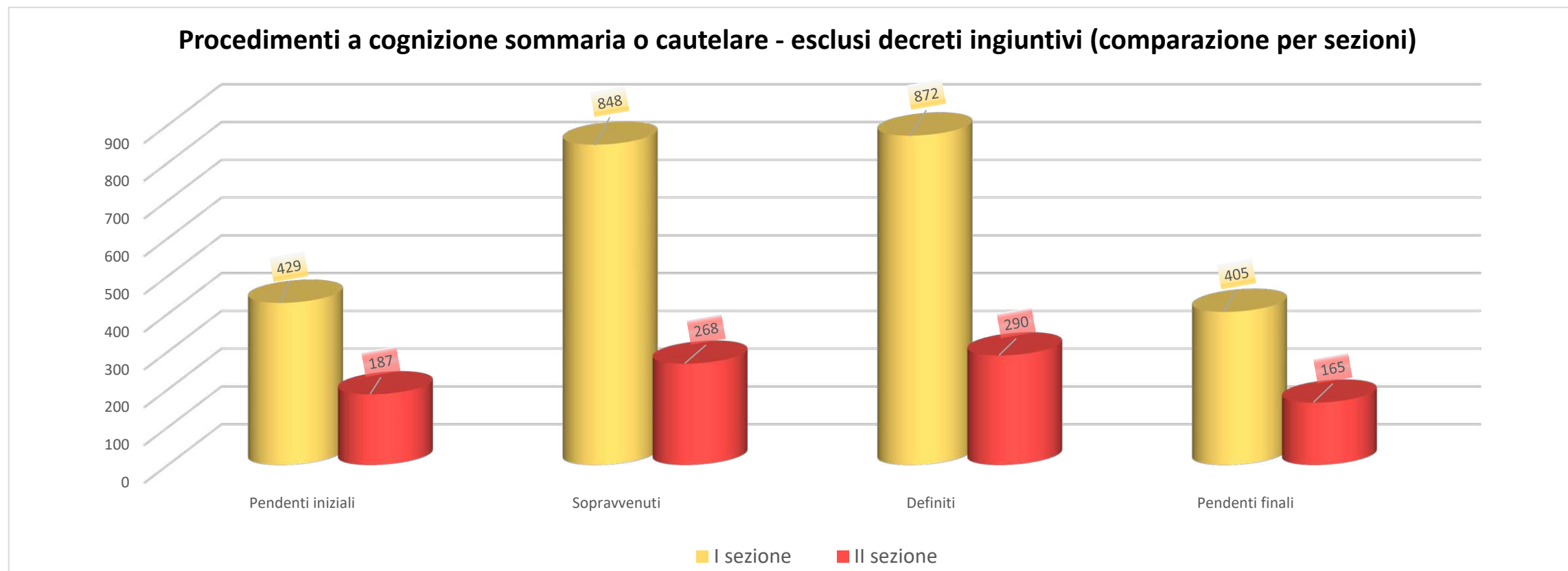
Contenzioso civile ordinario (comparazione per sezioni)

Macroarea CSM	I sezione	II sezione
Pendenti iniziali	3375	3728
Sopravvenuti	1015	1570
Definiti	1569	1864
Pendenti finali	2821	3434



**Procedimenti a cognizione sommaria o cautelare - esclusi decreti ingiuntivi
(comparazione per sezioni)**

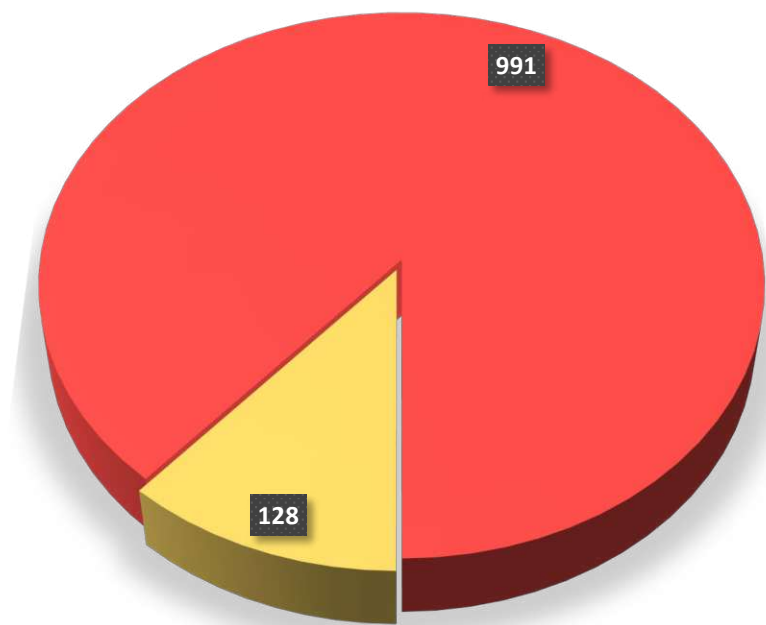
Macroarea CSM	I sezione	II sezione
Pendenti iniziali	429	187
Sopravvenuti	848	268
Definiti	872	290
Pendenti finali	405	165



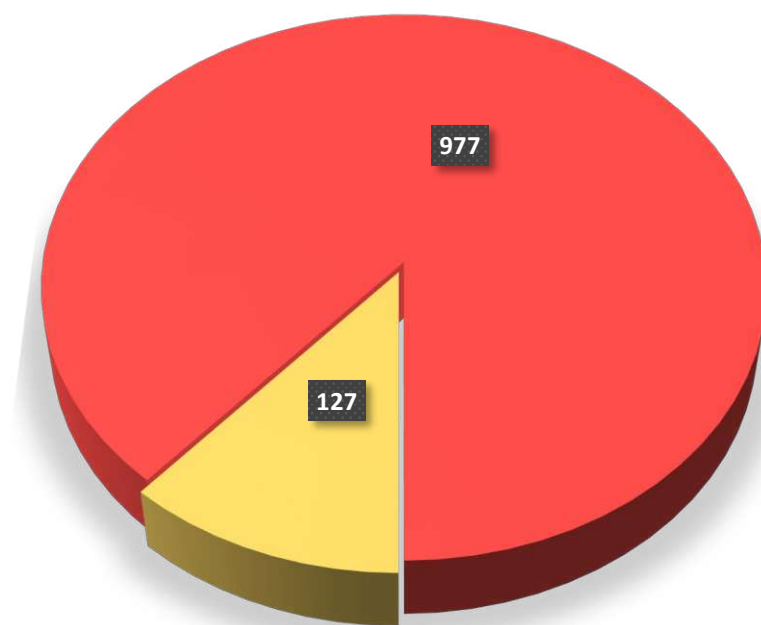
Volontaria giurisdizione e procedure camerali non in materia di famiglia e persone (comparazione per sezioni)

Macroarea CSM	I sezione	II sezione
Sopravvenuti	128	991
Definiti	127	977

Sopravvenuti Volontaria giurisdizione e procedure camerali non in materia di famiglia e persone (comparazione per sezioni)

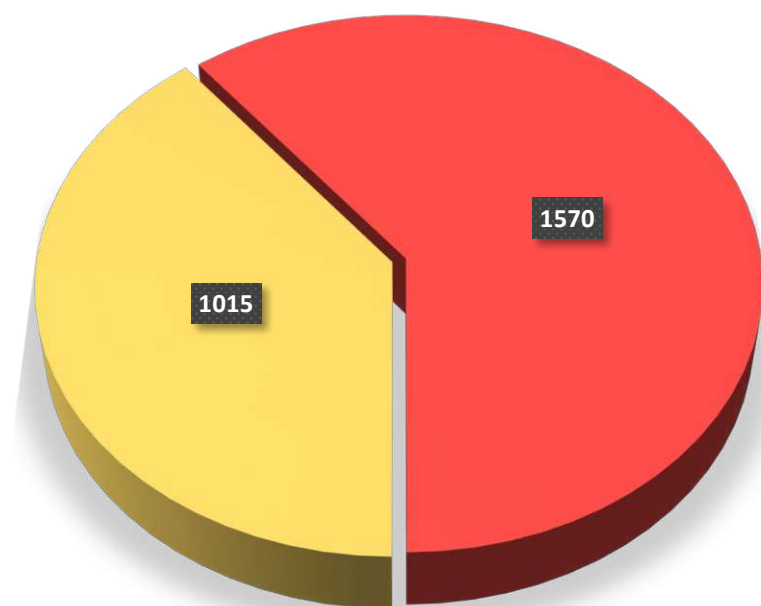


Definiti Volontaria giurisdizione e procedure camerali non in materia di famiglia e persone (comparazione per sezioni)

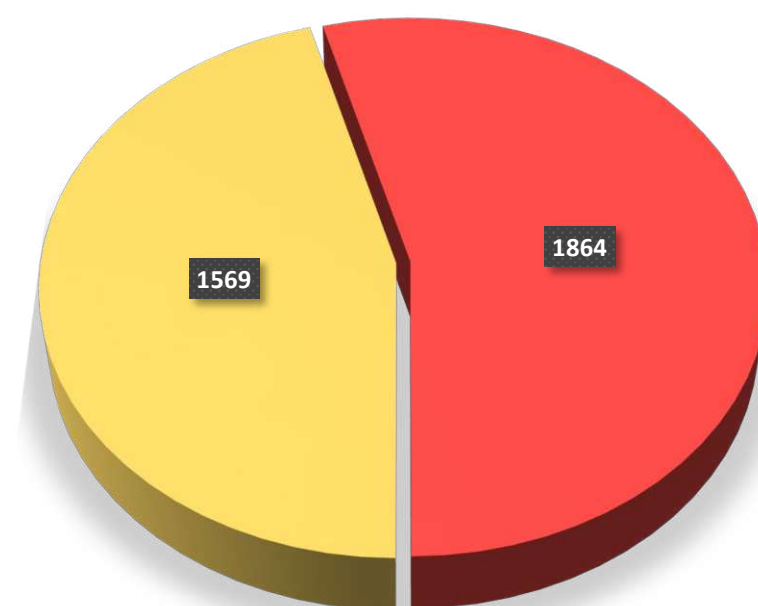


Contenzioso civile ordinario (comparazione per sezioni)		
Macroarea CSM	I sezione	II sezione
Sopravvenuti	1015	1570
Definiti	1569	1864

**Sopravvenuti Contenzioso civile ordinario
(comparazione per sezioni)**

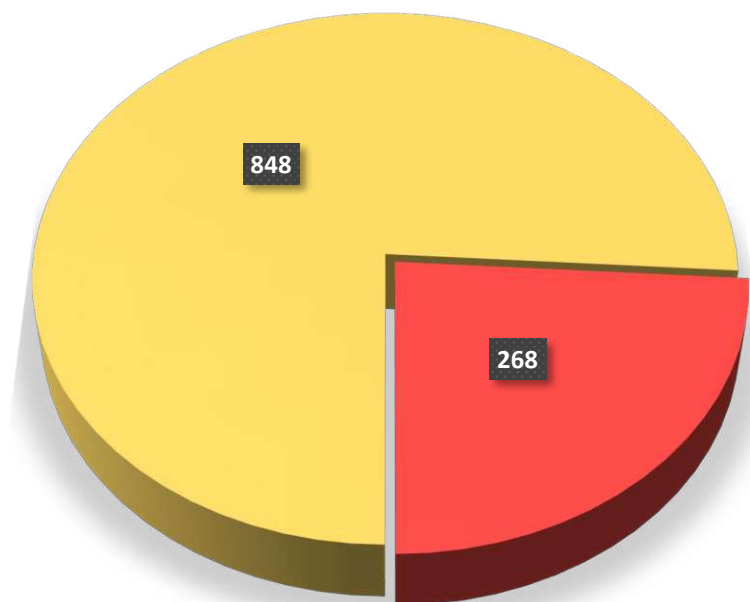


**Definiti Contenzioso civile ordinario
(comparazione per sezioni)**



Procedimenti a cognizione sommaria o cautelare - esclusi decreti ingiuntivi (comparazione per sezioni)		
Macroarea CSM	I sezione	II sezione
Sopravvenuti	848	268
Definiti	872	290

**Sopravvenuti Procedimenti a cognizione sommaria o cautelare -
esclusi decreti ingiuntivi - (comparazione per sezioni)**



**Definiti Procedimenti a cognizione sommaria o cautelare - esclusi
decreti ingiuntivi - (comparazione per sezioni)**

